

شرکت سرمایه‌گذاری بهمن (سهامی عام)

گزارش حسابرس مستقل و بازرس قانونی

همراه با

صورت‌های مالی تلفیقی و جداگانه

سال مالی منتهی به ۳۰ آذر ۱۴۰۴

شرکت سرمایه‌گذاری بهمن (سهامی عام)

فهرست مندرجات

شماره صفحات

(۱) تا (۶)

الف- گزارش حسابرس مستقل و بازرس قانونی

(۱) تا (۷۰)

ب - صورتهای مالی تلفیقی و جداگانه سال مالی منتهی به ۳۰ آذر ۱۴۰۴

(۱) تا (۲۵)

پ - سایر اطلاعات- گزارش تفسیری مدیریت

* * * * *



مؤسسه حسابرسی بهمن

مسابداران (رسمی)

عضو جامعه مسابداران (رسمی) ایران

تلفن: ۸۸۸۴۳۷۰۸-۹ / ۲-۸۸۳۰۵۳۹۱

شماره: ۸۸۸۴۴۶۸۵

«بسمه تعالی»

گزارش حسابرس مستقل و بازرس قانونی

به مجمع عمومی عادی صاحبان سهام شرکت سرمایه‌گذاری بهمن (سهامی عام)

گزارش حسابرسی صورتهای مالی

اظهار نظر

۱- صورتهای مالی تلفیقی و جداگانه شرکت سرمایه‌گذاری بهمن (سهامی عام) شامل صورتهای وضعیت مالی به تاریخ ۳۰ آذر ۱۴۰۴ و صورتهای سودوزیان، تغییرات در حقوق مالکانه و جریانهای نقدی برای سال مالی منتهی به تاریخ مزبور، و یادداشت‌های توضیحی ۱ تا ۳۹ توسط این مؤسسه، حسابرسی شده است.

به نظر این مؤسسه، صورتهای مالی یادشده، وضعیت مالی گروه و شرکت در تاریخ ۳۰ آذر ۱۴۰۴ و عملکرد مالی و جریانهای نقدی گروه و شرکت را برای سال مالی منتهی به تاریخ مزبور، از تمام جنبه‌های بااهمیت، طبق استانداردهای حسابداری، به نحو منصفانه نشان می‌دهد.

مبنای اظهار نظر

۲- حسابرسی این مؤسسه طبق استانداردهای حسابرسی انجام شده است. مسئولیت‌های مؤسسه طبق این استانداردها در بخش مسئولیت‌های حسابرس و بازرس قانونی در حسابرسی صورتهای مالی توصیف شده است. این مؤسسه طبق الزامات آیین اخلاق و رفتار حرفه‌ای حسابداران رسمی، مستقل از گروه است و سایر مسئولیت‌های اخلاقی را طبق الزامات مذکور انجام داده است. این مؤسسه اعتقاد دارد که شواهد حسابرسی کسب شده به عنوان مبنای اظهار نظر، کافی و مناسب است.

مسائل عمده حسابرسی

۳- منظور از مسائل عمده حسابرسی، مسائلی است که به قضاوت حرفه‌ای حسابرس، در حسابرسی صورتهای مالی تلفیقی و جداگانه سال جاری، دارای بیشترین اهمیت بوده‌اند. این مسائل در چارچوب حسابرسی صورتهای مالی تلفیقی و جداگانه و به منظور اظهار نظر نسبت به صورتهای مالی تلفیقی و جداگانه، مورد توجه قرار گرفته‌اند و اظهار نظر جداگانه‌ای نسبت به این مسائل ارائه نمی‌شود. در این خصوص هیچگونه مسائل عمده حسابرسی برای درج در گزارش وجود ندارد.



تأکید بر مطلب خاص (بدون تأثیر در اظهار نظر این مؤسسه)

۴- وضعیت خاتمه قراردادهای مشارکت در شرکت فرعی بافکار

توجه مجمع عمومی صاحبان سهام را به مفاد یادداشت‌های توضیحی ۱-۲۰ تا ۵-۲۰ در رابطه با وضعیت قراردادهای مشارکت منعقد شده با سازمان سرمایه‌گذاری و مشارکت مردمی شهر تهران در سال ۱۳۹۱ و اقدامات و پیگیری‌های انجام شده که در نهایت منجر به خاتمه یافتن قراردادهای مذکور با سازمان در اسفند سال ۱۴۰۴ گردیده، جلب می‌نماید.

سایر اطلاعات

۵- مسئولیت سایر اطلاعات با هیأت مدیره شرکت است. سایر اطلاعات شامل گزارش تفسیری مدیریت است.

اظهار نظر این مؤسسه نسبت به صورتهای مالی، به سایر اطلاعات تسری ندارد و لذا این مؤسسه نسبت به آن هیچ نوع اطمینانی ارائه نمی‌کند.

مسئولیت این مؤسسه، مطالعه سایر اطلاعات به منظور تشخیص مغایرت‌های بااهمیت بین سایر اطلاعات و صورتهای مالی یا شناخت کسب شده توسط حسابرس در جریان حسابرسی، و یا مواردی است که به نظر می‌رسد تحریفی بااهمیت در سایر اطلاعات وجود دارد. در صورتی که این مؤسسه براساس کار انجام شده، به این نتیجه برسد که تحریفی بااهمیت در سایر اطلاعات وجود دارد، باید آن را گزارش کند. در این خصوص نکته قابل گزارشی وجود ندارد.

مسئولیت هیأت مدیره در قبال صورتهای مالی

۶- مسئولیت تهیه و ارائه منصفانه صورتهای مالی تلفیقی و جداگانه شرکت طبق استانداردهای

حسابداری و همچنین طراحی، اعمال و حفظ کنترل‌های داخلی لازم برای تهیه صورتهای مالی عاری از تحریف بااهمیت ناشی از تقلب یا اشتباه، برعهده هیأت مدیره است.

در تهیه صورتهای مالی تلفیقی و جداگانه شرکت، هیأت مدیره مسئول ارزیابی توانایی شرکت به ادامه فعالیت و حسب ضرورت، افشای موضوعات مرتبط با ادامه فعالیت و مناسب بودن بکارگیری مبنای حسابداری تداوم فعالیت است، مگر اینکه قصد انحلال شرکت یا توقف عملیات آن وجود داشته باشد، یا راهکار واقع بینانه دیگری به جز موارد مذکور وجود نداشته باشد.



مسئولیت‌های حسابرس و بازرسی قانونی در حسابرسی صورتهای مالی

۷- اهداف حسابرس شامل کسب اطمینان معقول از اینکه صورتهای مالی تلفیقی و جداگانه شرکت، به عنوان یک مجموعه واحد، عاری از تحریف بااهمیت ناشی از تقلب یا اشتباه است، و صدور گزارش حسابرس شامل اظهارنظر وی می‌شود. اطمینان معقول، سطح بالایی از اطمینان است، اما حتی با انجام حسابرسی طبق استانداردهای حسابرسی ممکن است همه تحریف‌های بااهمیت، در صورت وجود، کشف نشود. تحریف‌ها که ناشی از تقلب یا اشتباه می‌باشند، زمانی بااهمیت تلقی می‌شوند که به طور منطقی انتظار رود، به تنهایی یا در مجموع، بتوانند بر تصمیمات اقتصادی استفاده‌کنندگان که بر مبنای صورتهای مالی تلفیقی و جداگانه شرکت اتخاذ می‌شود، اثر بگذارند. در چارچوب انجام حسابرسی طبق استانداردهای حسابرسی، بکارگیری قضاوت حرفه‌ای و حفظ نگرش تردید حرفه‌ای در سراسر کار حسابرسی ضروری است، همچنین:

- خطرهای تحریف بااهمیت صورتهای مالی تلفیقی و جداگانه شرکت ناشی از تقلب یا اشتباه مشخص و ارزیابی می‌شود، روش‌های حسابرسی در برخورد با این خطرهای طراحی و اجرا، و شواهد حسابرسی کافی و مناسب به عنوان مبنای اظهارنظر کسب می‌شود. از آنجا که تقلب می‌تواند همراه با تبانی، جعل، حذف عمدی، ارائه نادرست اطلاعات، یا زیرپاگذاری کنترل‌های داخلی باشد، خطر عدم کشف تحریف بااهمیت ناشی از تقلب، بالاتر از خطر عدم کشف تحریف بااهمیت ناشی از اشتباه است.
- از کنترل‌های داخلی مرتبط با حسابرسی به منظور طراحی روش‌های حسابرسی مناسب شرایط موجود، و نه به قصد اظهارنظر نسبت به اثربخشی کنترل‌های داخلی شرکت، شناخت کافی کسب می‌شود.
- مناسب بودن رویه‌های حسابداری استفاده شده و معقول بودن برآوردهای حسابداری و موارد افشای مرتبط ارزیابی می‌شود.
- بر مبنای شواهد حسابرسی کسب شده، در مورد مناسب بودن بکارگیری مبنای حسابداری تداوم فعالیت و وجود یا نبود ابهامی بااهمیت در ارتباط با رویدادها یا شرایطی که می‌تواند تردیدی عمده نسبت به توانایی شرکت به ادامه فعالیت ایجاد کند، نتیجه‌گیری می‌شود. اگر چنین نتیجه‌گیری شود که ابهامی بااهمیت وجود دارد باید در گزارش حسابرس به اطلاعات افشا شده مرتبط با این موضوع در صورتهای مالی تلفیقی و جداگانه شرکت اشاره شود یا،

اگر اطلاعات افشا شده کافی نبود، اظهار نظر حسابرس تعدیل می‌گردد. نتیجه‌گیری‌ها مبتنی بر شواهد حسابرسی کسب شده تا تاریخ گزارش حسابرس است. با این حال، رویدادها یا شرایط آتی ممکن است سبب شود گروه یا شرکت، از ادامه فعالیت بازماند.

- کلیت ارائه، ساختار و محتوای صورتهای مالی تلفیقی و جداگانه، شامل موارد افشا، و اینکه آیا معاملات و رویدادهای مبنای تهیه صورتهای مالی تلفیقی و جداگانه شرکت، به گونه‌ای در صورتهای مالی منعکس شده‌اند که ارائه منصفانه حاصل شده باشد، ارزیابی می‌گردد.

شواهد حسابرسی کافی و مناسب در مورد اطلاعات مالی شرکت‌های گروه یا فعالیت‌های تجاری درون گروه به منظور اظهار نظر مناسب نسبت به صورتهای مالی تلفیقی و جداگانه شرکت کسب می‌گردد. حسابرس مسئول هدایت، سرپرستی و عملکرد حسابرسی گروه است. مسئولیت اظهار نظر حسابرس، تنها متوجه حسابرس است.

افزون بر این، زمان بندی اجرا و دامنه برنامه ریزی شده کار حسابرسی و یافته‌های عمده حسابرسی، شامل ضعف‌های بااهمیت کنترل‌های داخلی که در جریان حسابرسی مشخص شده است، به ارکان راهبری اطلاع رسانی می‌شود.

به علاوه، یادداشتی مبنی بر رعایت الزامات اخلاقی مربوط به استقلال به ارکان راهبری ارائه می‌شود، و همه روابط و سایر موضوعاتی که می‌توان انتظار معقولی داشت بر استقلال اثرگذار باشد، و در موارد مقتضی، تدابیر ایمن ساز مربوطه به اطلاع آنها می‌رسد.

از بین موضوعات اطلاع رسانی شده به ارکان راهبری، آن دسته از مسائلی که در حسابرسی صورتهای مالی دوره جاری دارای بیشترین اهمیت بوده‌اند و بنابراین مسائل عمده حسابرسی به شمار می‌روند مشخص می‌شود این مسائل در گزارش حسابرس توصیف می‌شوند، مگر اینکه طبق قوانین یا مقررات افشای آن مسائل منع شده باشد. یا هنگامی که در شرایط بسیار نادر حسابرس به این نتیجه برسد که مسائل مذکور نباید در گزارش حسابرس اطلاع رسانی شود زیرا به طور معقول انتظار می‌رود پیامدهای نامطلوب اطلاع رسانی بیش از منافع عمومی حاصل از آن باشد.

همچنین این مؤسسه، به عنوان بازرس قانونی مسئولیت دارد موارد عدم رعایت الزامات قانونی مقرر در اصلاحیه قانون تجارت و مفاد اساسنامه شرکت و نیز سایر موارد لازم را به مجمع عمومی عادی صاحبان سهام گزارش کند.

گزارش در مورد سایر الزامات قانونی و مقرراتی شرکت سرمایه‌گذاری بهمن (سهامی عام)

سایر وظایف بازرسی قانونی

۸- اقدامات و پیگیریهای انجام شده و در جریان در ارتباط با انجام تکلیف تعیین شده توسط مجمع عمومی عادی صاحبان سهام سال مالی قبل در خصوص مورد مندرج در ردیف ۱-۱ بند (۱۱) این گزارش، به نتیجه قطعی و نهایی مورد نظر مجمع منجر نشده است.

۹- معاملات مندرج در یادداشت توضیحی ۳-۳۶، بعنوان کلیه معاملات مشمول ماده ۱۲۹ اصلاحیه قانون تجارت که طی سال مالی مورد گزارش صورت گرفته، در زمان انجام عملیات حسابرسی توسط هیأت مدیره به اطلاع این مؤسسه رسیده و مورد بررسی قرار گرفته است. معاملات فوق با کسب مجوز از هیأت مدیره و عدم شرکت مدیر ذینفع در رأی گیری و با در نظر گرفتن روابط تجاری فیما بین در شرکتهای هم گروه انجام گردیده و به استثنای تأمین مالی قرض الحسنه برای شرکت های فرعی، این مؤسسه به شواهدی حاکی از اینکه معاملات مزبور با شرایط مناسب تجاری و در روال عادی عملیات شرکت انجام نگرفته باشد، برخورد ننموده است.

۱۰- گزارش هیأت مدیره به مجمع عمومی عادی سالانه درباره فعالیت و وضع عمومی شرکت مورد بررسی قرار گرفته است. با توجه به رسیدگی های انجام شده، نظر این مؤسسه به موارد بااهمیتی که حاکی از مغایرت اطلاعات مندرج در گزارش مذکور با اسناد و مدارک ارائه شده از جانب هیأت مدیره باشد، جلب نگردیده است.

سایر مسئولیت های قانونی و مقرراتی حسابرس

۱۱- موارد مرتبط با عدم رعایت ضوابط و مقررات وضع شده توسط سازمان بورس و اوراق بهادار در طی سال مالی مورد گزارش، بشرح زیر است:

ردیف	شماره بند و ماده	شرح
۱		شرایط اختصاصی پذیرش سهام شرکت های سرمایه گذاری:
۱-۱	ماده ۲	نخعیص بیش از ۱۰ درصد دارایی ها به تحصیل سهام یک شرکت (سرمایه گذاری در شرکت گسترش نفت و گاز پارسیان).
۲		دستورالعمل حاکمیت شرکتی مصوب سازمان بورس و اوراق بهادار:
۲-۱	ماده ۲۸	نملک سهام شرکت اصلی (گروه بهمن) به صورت مستقیم و غیرمستقیم توسط شرکت و شرکت های فرعی.



۱۲- کنترل‌های داخلی حاکم بر گزارشگری مالی شرکت برای سال مالی مورد گزارش، در چارچوب چک لیست ابلاغی مراجع ذیربط بررسی شده است. با توجه به محدودیت‌های ذاتی کنترل‌های داخلی، این مؤسسه به مواردی حاکی از وجود نقاط ضعف بااهمیت کنترل‌های داخلی حاکم بر گزارشگری مالی، در راستای چک لیست مذکور برخورد ننموده است.

۱۳- نسبت‌های کفایت سرمایه براساس ضوابط مدون سازمان بورس و اوراق بهادار بطور خلاصه در یادداشت توضیحی ۲-۲۲ منعکس شده است. به نظر این مؤسسه، مبانی و پایه‌های محاسباتی و ضرایب مورد استفاده و محاسبات صورت گرفته و همچنین رعایت نصابهای تعیین شده قابل قبول برای واحد مورد رسیدگی، از انطباق با مفاد دستورالعمل و اصلاحیه‌های بعدی برخوردار می‌باشد.

۱۴- در راستای ماده ۴۱ دستورالعمل حاکمیت شرکتی و در رعایت الزامات مقرر در تبصره ماده ۴۰ دستورالعمل مذکور به اطلاع می‌رساند، مبلغی بابت کمک‌های عام‌المنفعه و مسئولیت‌های اجتماعی طی سال مالی مورد گزارش توسط مجمع عمومی تخصیص نیافته است.

۱۶ فروردین ۱۴۰۵

مؤسسه حسابرسی بهمن (حسابداران رسمی)

محمودرضا شبانی
محمد رضا شریفی
(۰۱۳۰۳۷)
(۸۷۱۵۸)







شرکت سرمایه گذاری بهمن (سهامی عام)

Bahman Investment Co. (Public)

آدرس: کیلومتر ۱۳ بزرگراه لشگری، پلاک ۲۷۹

کد پستی: ۱۳۹۹۹-۳۹۶۲۴

تلفن: ۰۲۱ ۴۸۰ ۸۱-۲۲ ۷۴

فکس: ۰۲۱ ۴۸۰ ۹۷ ۶۸۸

شناسه ملی: ۱۰۱۰۲۳۳۱۵۳۵

No. 279, 13th km of Lashgari Hwy

Tehran 13999-39624, Iran

Tel. +98 21 480 81 - 22 74

Fax. +98 21 480 97 688

شرکت سرمایه گذاری بهمن (سهامی عام)

صورت‌های مالی تلفیقی و جداگانه

سال مالی منتهی به ۳۰ آذر ۱۴۰۴

مجمع عمومی عادی صاحبان سهام

با احترام:

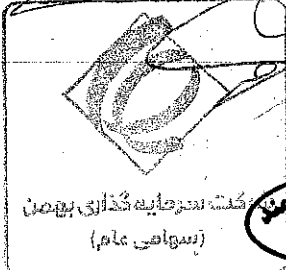
به پیوست صورت‌های مالی تلفیقی و جداگانه، شرکت سرمایه گذاری بهمن (سهامی عام) مربوط به سال مالی منتهی به ۳۰ آذر ۱۴۰۴ تقدیم می‌شود. اجزای تشکیل‌دهنده صورت‌های مالی به قرار زیر است:

شماره صفحه

۲	الف- صورت‌های مالی اساسی تلفیقی
	• صورت سود و زیان تلفیقی
۳-۴	• صورت وضعیت مالی تلفیقی
۵-۶	• صورت تغییرات در حقوق مالکانه تلفیقی
۷	• صورت جریان‌های نقدی تلفیقی
	ب- صورت‌های مالی اساسی جداگانه شرکت سرمایه گذاری بهمن (سهامی عام)
۸	• صورت سود و زیان جداگانه
۹	• صورت وضعیت مالی جداگانه
۱۰	• صورت تغییرات در حقوق مالکانه جداگانه
۱۱	• صورت جریان‌های نقدی جداگانه
۱۲ تا ۷۰	ج- یادداشت‌های توضیحی صورت‌های مالی

صورت‌های مالی تلفیقی و جداگانه شرکت طبق استانداردهای حسابداری تهیه شده و در تاریخ ۱۴۰۴/۱۲/۲۵ به تایید هیأت مدیره رسیده است.

امضاء	سمت	نام نماینده اشخاص حقوقی	اعضای هیأت مدیره
	رئیس هیأت مدیره - غیرموظف	آقای محمدرضا رستمی	شرکت سرمایه گذاری پویا همگام (سهامی عام)
	نایب رئیس هیأت مدیره و مدیر عامل	آقای کیوان قاصدی	شرکت گروه بهمن (سهامی عام)
	عضو هیأت مدیره - غیرموظف	آقای طهمورت محمدی	شرکت سرمایه گذاری کیامهستان (سهامی عام)
	عضو هیأت مدیره و مدیر سرمایه گذاری	آقای جلال سیف الدینی	شرکت بازرگانی عصر بهمن (سهامی خاص)
	عضو هیأت مدیره - غیرموظف	آقای مهدی کشاورز بهادری	شرکت گروه انرژی مهستان (سهامی عام)



موسسه حسابرسی بهمن
گزارش



BAHMAN.IR

شرکت سرمایه گذاری بهمن (سهامی عام)


صورت سود و زیان تلفیقی

سال مالی منتهی به ۳۰ آذر ۱۴۰۴

(مبالغ به میلیون ریال)

سال مالی منتهی به	سال مالی منتهی به	یادداشت	
۱۴۰۳/۰۹/۳۰	۱۴۰۴/۰۹/۳۰		
			درآمدهای عملیاتی
۶,۱۳۰,۴۳۷	۷,۵۰۶,۳۹۴	۵	درآمد سود سهام
۵۰۹,۲۹۹	۵۷۴,۴۴۳	۶	درآمد سود تضمین شده
۱۳,۵۸۷,۱۱۴	۱۷,۶۶۶,۶۲۹	۷	سود (زیان) فروش سرمایه گذاری ها
(۲۱۹)	(۳۸۵)	۱۷-۵	سهام گروه از زیان شرکت وابسته
۲۰,۲۲۶,۶۳۱	۲۵,۷۴۷,۰۸۱		جمع درآمدهای عملیاتی
			هزینه های عملیاتی
(۲۸۶,۰۴۱)	(۴۱۰,۴۴۵)	۸	هزینه های عمومی و اداری
(۲۰۹)	-	۹	سایر هزینه ها
(۲۸۶,۲۵۰)	(۴۱۰,۴۴۵)		جمع هزینه های عملیاتی
۱۹,۹۴۰,۳۸۱	۲۵,۳۳۶,۶۳۶		سود عملیاتی
(۱۶,۷۸۵)	(۳۳,۸۰۷)	۱۰	هزینه های مالی
(۶,۴۷۵)	(۴۳,۶۰۸)	۱۱	سایر درآمدها و هزینه های غیرعملیاتی
۱۹,۹۱۷,۱۲۱	۲۵,۲۵۹,۲۲۱		سود قبل از مالیات
(۲۲۷)	(۷,۲۴۲)	۲۸-۴	هزینه مالیات بر درآمد
۱۹,۹۱۶,۸۹۴	۲۵,۲۵۱,۹۷۹		سود خالص
			قابل انتساب به
۱۹,۸۹۱,۷۹۶	۲۵,۱۶۶,۹۵۹		مالکان شرکت اصلی
۲۵۰,۹۸	۸۵,۰۲۰		منافع فاقد حق کنترل
۱۹,۹۱۶,۸۹۴	۲۵,۲۵۱,۹۷۹		
			سود هر سهم قابل انتساب به مالکان شرکت اصلی
			سود (زیان) پایه هر سهم
۴۰۱	۵۰۵		عملیاتی (ریال)
۰	(۱)		غیرعملیاتی (ریال)
۴۰۱	۵۰۴	۱۲	سود پایه هر سهم (ریال)

یادداشت های توضیحی، بخش جدایی ناپذیر صورت های مالی است.



موسسه حسابرسی بهمن
گزارش

Handwritten signatures and stamps of the auditing firm.

شرکت سرمایه گذاری بهمن (سهامی عام)

صورت وضعیت مالی تلفیقی


به تاریخ ۳۰ آذر ۱۴۰۴

(تجدید ارائه شده)

(مبالغ به میلیون ریال)

یادداشت	۱۴۰۴/۰۹/۳۰	۱۴۰۳/۰۹/۳۰
دارایی ها		
دارایی های غیر جاری		
۱۳	۳۸۷.۶۹۸	۳۸۶.۲۳۲
۱۴	۱	۱
۱۵	۱.۹۹۶	۱.۹۹۶
۱۶	۳۶۶	۴۹۱
۱۷-۵	۱۶۹.۳۵۰	۱۶۹.۷۳۵
۱۷	۱۳.۳۷۳.۲۸۲	۹.۱۷۵.۵۴۱
۱۸	۴.۹۹۳	۳۰.۲۷۰
جمع دارایی های غیر جاری	۱۳.۹۳۷.۶۸۶	۹.۷۶۴.۲۶۶
دارایی های جاری		
۱۹	-	۱۴۰
۲۰	۵.۳۰۴.۴۰۸	۴.۹۳۵.۷۸۶
۱۸	۲.۲۳۹.۷۵۵	۲.۸۲۳.۶۷۴
۱۷	۶۰.۶۹۶.۷۱۹	۴۵.۱۱۶.۵۳۲
۲۱	۸۸.۲۲۱	۳۴.۴۷۶
جمع دارایی های جاری	۶۸.۳۳۹.۱۰۲	۵۲.۹۳۰.۶۰۸
جمع دارایی ها	۸۲.۲۶۶.۷۸۸	۶۲.۶۹۴.۸۷۴

یادداشت های توضیحی، بخش جدایی ناپذیر صورت های مالی است.



پوسته حسابرسی بهمن
گزارشی

Handwritten signature and scribbles at the bottom right of the page.

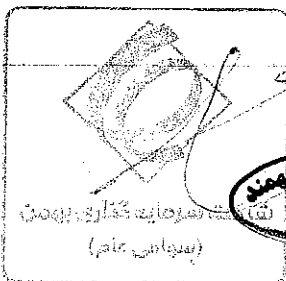
شرکت سرمایه گذاری بهمن (سهامی عام)

صورت وضعیت مالی تلفیقی

به تاریخ ۳۰ آذر ۱۴۰۴

(تجدید ارائه شده)		(مبالغ به میلیون ریال)	
۱۴۰۳/۰۹/۳۰	۱۴۰۴/۰۹/۳۰	یادداشت	
			حقوق مالکانه و بدهی ها
			حقوق مالکانه
۲۲,۰۰۰,۰۰۰	۵۰,۰۰۰,۰۰۰	۲۲	سرمایه
۳,۰۰۲,۶۱۳	۳,۰۲۵,۱۳۱		صرف سهام خزانه
۲,۲۲۴,۴۳۰	۳,۳۸۷,۰۱۶	۲۳	اندوخته قانونی
۳۴,۶۵۹,۰۹۱	۲۴,۰۶۴,۲۸۹		سود انباشته
(۵۶,۷۶۶)	(۱۰۶,۸۱۸)	۲۴	سهام خزانه
۶۱,۸۲۹,۳۶۸	۸۰,۳۶۹,۶۱۸		حقوق مالکانه قابل انتساب به مالکان شرکت اصلی
۲۹۵,۹۰۰	۳۱۴,۹۹۴	۲۵	منافع فاقد حق کنترل
۶۲,۱۲۵,۲۶۸	۸۰,۶۸۴,۶۱۲		جمع حقوق مالکانه
			بدهی ها
			بدهی های غیر جاری
۳۹,۸۴۹	۵۸,۳۸۵	۲۶	ذخیره مزایای پایان خدمت کارکنان
۳۹,۸۴۹	۵۸,۳۸۵		جمع بدهی های غیر جاری
			بدهی های جاری
۱۳۷,۷۹۶	۴۵۲,۶۵۵	۲۷	پرداختنی های تجاری و سایر پرداختنی ها
-	-	۲۸	مالیات پرداختنی
۲۶۵,۷۹۸	۱,۰۷۱,۰۵۰	۲۹	سود سهام پرداختنی
۱۱۶,۱۶۳	۸۶	۳۰	تسهیلات مالی
۵۱۹,۷۵۷	۱,۵۲۳,۷۹۱		جمع بدهی های جاری
۵۵۹,۶۰۶	۱,۵۸۲,۱۷۶		جمع بدهی ها
۶۲,۶۸۴,۸۷۴	۸۲,۲۶۶,۷۸۸		جمع حقوق مالکانه و بدهی ها

یادداشت های توضیحی، بخش جدایی ناپذیر صورت های مالی است.



موسسه حسابرسی بهمن
گزارشی

Handwritten signatures and stamps.

شرکت سرمایه گذاری بهمن (سهامی عام)
 صورت تغییرات در حقوق مالکانه تلفیقی
 سال مالی منتهی به ۳۰ آذر ۱۴۰۴

(مبالغ به میلیون ریال)

جمع حقوق مالکانه	منافع فاقد حق کنترل	حقوق مالکان شرکت اصلی	سهم خزانة	آثار معاملات با منافع فاقد حق کنترل	سود انباشته	اندوخته قانونی	سرف سهام خزانة	سرمایه
۳۴,۸۷۰,۰۷۴	۲۴۶,۸۷۶	۴۶,۶۲۳,۱۹۸	(۳۱۷,۹۱۶)	۱۶۷,۳۹۰	۲۶,۴۷۸,۶۰۶	۱,۴۳۰,۹۴۱	۲,۸۷۴,۱۷۷	۱۴۰,۰۰۰,۰۰۰
۱۹,۹۱۶,۸۹۴	۲۵۰,۹۸۰	۱۹,۸۹۱,۷۹۶	-	-	۱۹,۸۹۱,۷۹۶	-	-	-
(۳۰,۷۵۳,۳۳۴)	(۸۴۸)	(۳۰,۷۴۵,۸۶۶)	-	-	(۳۰,۷۴۵,۸۶۶)	-	-	-
-	-	-	-	-	(۸۰,۰۰۰,۰۰۰)	-	-	۸۰,۰۰۰,۰۰۰
(۳,۸۵۳,۳۳۰)	-	(۳,۸۵۳,۳۳۰)	(۳,۸۵۳,۳۳۰)	-	-	-	-	-
۷۷۴,۹۲۶	-	۷۷۴,۹۲۶	۶۴۶,۴۹۰	-	-	-	۱۲۸,۴۳۶	-
(۶۴۶)	(۶۴۶)	-	-	-	(۸۰,۴۰۱,۱۱۵)	۸۰,۴۰۱,۱۱۵	-	-
-	-	-	-	(۱۶۷,۳۹۰)	۱۶۷,۳۹۰	-	-	-
۲۴,۷۹۴	۲۵,۴۳۰	(۶۳۶)	-	-	-	(۶۳۶)	-	-
۶۲,۱۲۵,۲۶۸	۲۹۵,۹۰۰	۶۱,۸۲۹,۳۶۸	(۵۶,۷۶۶)	-	۳۶,۶۵۹,۰۹۱	۲,۳۳۴,۴۳۰	۲,۰۰۲,۶۱۳	۲۲۰,۰۰۰,۰۰۰

مانده در ۱۴۰۲/۱۰/۰۱

تغییرات حقوق مالکانه در سال مالی منتهی ۱۴۰۳/۰۹/۳۰

سود خالص سال مالی منتهی به ۱۴۰۳/۰۹/۳۰

سود سهام مصوب

افزایش سرمایه

خرید سهام خزانة

فروش سهام خزانة

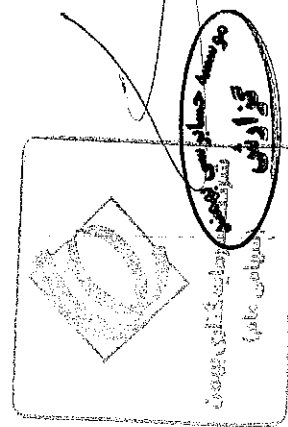
تخصیص به اندوخته قانونی

انتقال از سایر اقلام حقوق مالکانه به سود انباشته

تغییر در منافع فاقد حق کنترل

مانده در ۱۴۰۳/۰۹/۳۰

(Handwritten signature)



یادداشت های توضیحی، بخش جدایی ناپذیر صورت های مالی است.

(Handwritten signature)

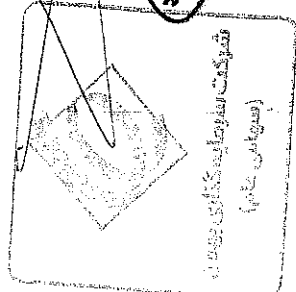
شرکت سرمایه گذاری بهمن (سهامی عام)
 صورت تغییرات در حقوق مالکانه تلفیقی
 سال مالی منتهی به ۲۰ آذر ۱۴۰۴

(مبالغ به میلیون ریال)

جمع حقوق مالکانه	مبالغ فاقد حق کنترل	حقوق مالکان شرکت اصلی	سهم خزانه	آثار معاملات یا منافع فاقد حق کنترل	سود انباشته	اندوخته قانونی	مصرف سهام خزانه	سرمایه	ماده در ۱۴۰۳/۱۰/۰۱
۲۲,۱۲۵,۲۶۸	۲۹,۵۰۰	۶۱,۸۲۹,۳۶۸	(۵۶,۷۶۶)	-	۳۴,۶۵۹,۰۹۱	۲,۲۲۴,۴۳۰	۲,۰۰۲,۶۱۳	۲۲,۰۰۰,۰۰۰	۱۴۰۳/۱۰/۰۱
۲۵,۲۵۱,۹۷۹	۸۵,۰۲۰	۲۵,۱۶۶,۹۵۹	-	-	۲۵,۱۶۶,۹۵۹	-	-	-	تغییرات حقوق مالکانه در سال مالی منتهی به ۱۴۰۴/۰۹/۳۰
(۶,۶۶۵,۱۰۰)	(۶۵,۹۲۶)	(۶,۵۹۹,۱۷۴)	-	-	(۶,۵۹۹,۱۷۴)	-	-	-	سود خالص سال مالی منتهی به ۱۴۰۴/۰۹/۳۰
-	-	-	-	-	(۲۸,۰۰۰,۰۰۰)	-	-	۲۸,۰۰۰,۰۰۰	سود سهام مصوب
(۴,۶۵۵,۸۹۱)	-	(۴,۶۵۵,۸۹۱)	(۴,۶۵۵,۸۹۱)	-	-	-	-	-	افزایش سرمایه
۴۲۸,۰۵۵	-	۴۲۸,۰۵۵	۴۱۵,۵۲۷	-	-	-	۱۲,۵۲۸	-	خرید سهام خزانه
-	-	-	-	-	(۱,۱۶۲,۵۸۶)	۱,۱۶۲,۵۸۶	-	-	فروش سهام خزانه
۸,۰۳۸,۶۱۲	۳۱۴,۹۹۴	۸,۰۳۹,۶۰۶	(۱,۰۶۰,۸۱۸)	-	۲۲,۰۴۴,۲۸۹	۳,۳۸۷,۰۱۶	۲,۰۳۵,۱۳۱	۵۰,۰۰۰,۰۰۰	تخصیص به اندوخته قانونی
									ماده در ۱۴۰۴/۰۹/۳۰

یادداشت های توضیحی، بخش جدایی ناپذیر صورت های مالی است.

موسسه حسابرسی بهمن
 گزارش




Handwritten signature

شرکت سرمایه گذاری بهمن (سهامی عام)
صورت جریان های نقدی تلفیقی
سال مالی منتهی به ۳۰ آذر ۱۴۰۴

(تجدید ارائه شده)		
(مبالغ به میلیون ریال)		
سال مالی منتهی به	سال مالی منتهی به	یادداشت
۱۴۰۳/۰۹/۳۰	۱۴۰۴/۰۹/۳۰	
		۳۲
۳,۱۰۶,۶۳۰	۷,۵۲۴,۰۶۱	نقد حاصل از عملیات
(۲۲۷)	(۷,۲۴۲)	پرداخت های نقدی بابت مالیات بر درآمد
۳,۱۰۶,۴۰۳	۷,۵۱۶,۸۱۹	جریان خالص ورود نقد حاصل از فعالیت های عملیاتی
-	(۳,۲۶۳)	جریان های نقدی حاصل از فعالیت های سرمایه گذاری
-	(۳,۲۶۳)	پرداخت های نقدی برای خرید دارایی های ثابت مشهود
۳,۱۰۶,۴۰۳	۷,۵۱۳,۵۵۶	جریان خالص (خروج) نقد حاصل از فعالیت های سرمایه گذاری
		جریان خالص ورود نقد قبل از فعالیت های تامین مالی
		جریان های نقدی حاصل از فعالیت های تامین مالی
(۳,۸۲۰,۳۶۷)	(۳,۹۳۷,۳۰۰)	پرداخت های نقدی بابت سود سهام به مالکان شرکت اصلی
۱,۰۰۰	-	دریافت های نقدی از سهامدار اصلی
-	(۹۲,۳۳۳)	پرداخت های نقدی به سهامدار اصلی
(۳۷۷,۶۱۳)	(۳,۴۵۰,۸۴۴)	پرداخت های نقدی بابت اصل اعتباردریافتی از کارگزاری
(۴۰,۲۹)	(۲۵,۰۷۵)	پرداخت های نقدی بابت سود اعتباردریافتی از کارگزاری
(۳,۱۰۱,۰۰۹)	(۷,۵۰۵,۵۵۲)	جریان خالص (خروج) نقد حاصل از فعالیت های تامین مالی
۵,۳۹۴	۸,۰۰۴	خالص افزایش در موجودی نقد
-	۴۵,۷۴۱	تاثیر تغییرات نرخ ارز
۲۹,۰۸۲	۳۴,۴۷۶	مانده موجودی نقد در ابتدای سال
۳۴,۴۷۶	۸۸,۲۲۱	مانده موجودی نقد در پایان سال
۳۸۱,۰۲۰	۴,۵۱۶,۹۱۲	معاملات غیر نقدی
		۳۳

یادداشت های توضیحی، بخش جدایی ناپذیر صورت های مالی است.



۷

Handwritten signatures and scribbles.

شرکت سرمایه گذاری بهمن (سهامی عام)

صورت سود و زیان جداگانه

سال مالی منتهی به ۳۰ آذر ۱۴۰۴

(مبالغ به میلیون ریال)

سال مالی منتهی به	سال مالی منتهی به	یادداشت
۱۴۰۳/۰۹/۳۰	۱۴۰۴/۰۹/۳۰	
		درآمدهای عملیاتی
۸,۳۷۱,۵۹۷	۶,۷۸۶,۶۴۵	۵ درآمد سود سهام
۳۸۱,۱۷۹	۴۷۷,۱۲۱	۶ درآمد سود تضمین شده
۱۲,۵۲۵,۵۰۴	۱۶,۳۳۸,۹۳۸	۷ سود (زیان) فروش سرمایه گذاری ها
۲۱,۲۷۸,۲۸۰	۲۳,۶۰۲,۷۰۴	جمع درآمد های عملیاتی
		هزینه های عملیاتی
(۲۴۱,۷۸۴)	(۳۵۳,۱۶۸)	۸ هزینه های عمومی و اداری
۲۱,۰۳۶,۴۹۶	۲۳,۲۴۹,۵۳۶	سود عملیاتی
(۶,۴۸۶)	(۲۵,۲۹۳)	۱۰ هزینه های مالی
(۱۱,۰۱۶)	۱۵,۰۰۸	۱۱ سایر درآمدها و هزینه های غیرعملیاتی
۲۱,۰۱۸,۹۹۴	۲۳,۲۳۹,۲۵۱	سود قبل از مالیات
-	(۷,۲۲۵)	۲۸-۴ هزینه مالیات بر درآمد
۲۱,۰۱۸,۹۹۴	۲۳,۲۳۲,۰۲۶	سود خالص
		سود هر سهم
۴۲۳	۴۶۵	سود (زیان) پایه هر سهم
.	.	عملیاتی (ریال)
۴۲۳	۴۶۵	غیرعملیاتی (ریال)
		سود پایه هر سهم (ریال)

یادداشت های توضیحی، بخش جدایی ناپذیر صورت های مالی است.




Handwritten signatures and a large scribble over the bottom right portion of the page.

شرکت سرمایه گذاری بهمن (سهامی عام)
 صورت وضعیت مالی جداگانه
 به تاریخ ۳۰ آذر ۱۴۰۴

(تجدید ارائه شده)
 (مبالغ به میلیون ریال)

۱۴۰۳/۰۹/۳۰	۱۴۰۴/۰۹/۳۰	یادداشت
دارایی ها		
دارایی های غیر جاری		
۲,۳۶۳	۲,۶۵۵	۱۳ دارایی های ثابت مشهود
۳۹۹	۲۸۰	۱۶ دارایی های نامشهود
۷۰۴,۸۲۱	۷۰۴,۸۲۱	۱۷ سرمایه گذاری در شرکت های فرعی
۱۷۰,۱۱۹	۱۷۰,۱۱۹	۱۷ سرمایه گذاری در شرکت های وابسته
۷,۲۷۷,۱۷۳	۱۰,۱۹۹,۴۵۰	۱۷ سایر سرمایه گذاری های بلند مدت
۴,۷۸۱,۰۳۹	۴,۹۶۸,۸۵۹	۱۸ سایر دریافتی ها
۱۲,۹۳۵,۹۱۴	۱۶,۰۴۶,۱۸۴	جمع دارایی های غیر جاری
دارایی های جاری		
۱۴,۴۷۰,۲۸۲	۱۴,۲۹۹,۱۹۵	۱۸ دریافتی های تجاری و سایر دریافتی ها
۳۴,۷۰۶,۸۱۸	۴۹,۰۸۷,۵۲۴	۱۷ سرمایه گذاری های کوتاه مدت
۳۱,۹۶۹	۸۶,۷۵۳	۲۱ موجودی نقد
۴۹,۲۰۹,۰۶۹	۶۳,۴۷۳,۴۷۲	جمع دارایی های جاری
۶۲,۱۴۴,۹۸۳	۷۹,۵۱۹,۶۵۶	جمع دارایی ها
حقوق مالکانه و بدهی ها		
حقوق مالکانه		
۲۲,۰۰۰,۰۰۰	۵۰,۰۰۰,۰۰۰	۲۲ سرمایه
۱۵۹,۳۷۷	۱۶۵,۶۴۵	صرف سهام خزانه
۲,۲۰۰,۰۰۰	۳,۳۶۱,۶۰۲	۲۳ اندوخته قانونی
۳۷,۳۷۸,۱۷۳	۲۴,۸۴۸,۵۹۸	سود انباشته
(۳۲,۸۲۲)	(۱۰۶,۸۱۸)	۲۴ سهام خزانه
۶۱,۷۰۶,۷۲۸	۷۸,۲۶۹,۰۲۷	جمع حقوق مالکانه
بدهی ها		
بدهی های غیر جاری		
۳۴,۰۰۷	۴۷,۱۹۲	۲۶ ذخیره مزایای پایان خدمت کارکنان
۳۴,۰۰۷	۴۷,۱۹۲	جمع بدهی های غیر جاری
بدهی های جاری		
۱۲۸,۸۵۲	۱۳۲,۳۶۵	۲۷ پرداختی های تجاری و سایر پرداختی ها
-	-	۲۸ مالیات پرداختی
۲۶۵,۷۶۴	۱,۰۷۰,۹۸۶	۲۹ سود سهام پرداختی
۱,۶۳۲	۸۶	۳۰ تسهیلات مالی
۴۰۶,۲۴۸	۱,۲۰۳,۴۳۷	جمع بدهی های جاری
۴۴۰,۲۵۵	۱,۲۵۰,۶۲۹	جمع بدهی ها
۶۲,۱۴۴,۹۸۳	۷۹,۵۱۹,۶۵۶	جمع حقوق مالکانه و بدهی ها

یادداشت های توضیحی، بخش جدایی ناپذیر صورت های مالی است.



Handwritten signatures and stamps at the bottom of the page.

شرکت سرمایه گذاری بهمن (سهامی عام)

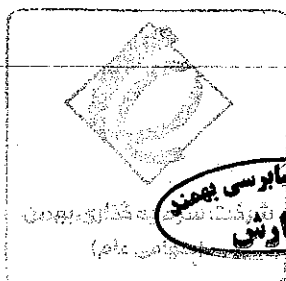
صورت تغییرات در حقوق مالکانه جداگانه

سال مالی منتهی به ۳۰ آذر ۱۴۰۴

(مبالغ به میلیون ریال)

سرمایه	صرف سهام خزانه	اندوخته قانونی	سود انباشته	سهام خزانه	جمع کل	
۱۴,۰۰۰,۰۰۰	۴۳,۷۳۱	۱,۴۰۰,۰۰۰	۳۸,۲۳۹,۱۷۹	(۲۱۹,۷۲۱)	۴۳,۴۶۳,۱۸۹	مانده در ۱۴۰۲/۱۰/۰۱
-	-	-	۲۱,۰۱۸,۹۹۴	-	۲۱,۰۱۸,۹۹۴	تغییرات حقوق مالکانه در سال مالی منتهی ۱۴۰۳/۰۹/۳۰
-	-	-	(۳,۰۰۸,۰۰۰)	-	(۳,۰۰۸,۰۰۰)	سود خالص سال مالی منتهی به ۱۴۰۲/۰۹/۳۰
۸,۰۰۰,۰۰۰	-	-	(۸,۰۰۰,۰۰۰)	-	-	سود سهام مصوب
-	-	-	-	-	-	افزایش سرمایه
-	-	-	-	(۳۸۵,۳۴۰)	(۳۸۵,۳۴۰)	خرید سهام خزانه
-	۱۱۵,۶۴۶	-	-	۵۷۲,۲۳۸	۶۸۷,۸۸۴	فروش سهام خزانه
-	-	۸۰۰,۰۰۰	(۸۰۰,۰۰۰)	-	-	تخصیص به اندوخته قانونی
۲۲,۰۰۰,۰۰۰	۱۵۹,۳۷۷	۲,۲۰۰,۰۰۰	۳۷,۳۷۸,۱۷۳	(۳۲,۸۲۲)	۶۱,۷۰۴,۷۲۸	مانده در ۱۴۰۳/۰۹/۳۰
-	-	-	۲۳,۲۳۲,۰۲۶	-	۲۳,۲۳۲,۰۲۶	تغییرات حقوق مالکانه در سال مالی منتهی به ۱۴۰۴/۰۹/۳۰
-	-	-	(۶۶۰,۰۰۰)	-	(۶۶۰,۰۰۰)	سود خالص سال مالی منتهی به ۱۴۰۴/۰۹/۳۰
۲۸,۰۰۰,۰۰۰	-	-	(۲۸,۰۰۰,۰۰۰)	-	-	سود سهام مصوب
-	-	-	-	(۴۶۵,۵۸۹)	(۴۶۵,۵۸۹)	افزایش سرمایه
-	۶,۲۶۸	-	-	۳۹۱,۵۹۳	۳۹۷,۸۶۱	خرید سهام خزانه
-	-	۱,۱۶۱,۶۰۱	(۱,۱۶۱,۶۰۱)	-	-	فروش سهام خزانه
-	-	-	-	-	-	تخصیص به اندوخته قانونی
۵۰,۰۰۰,۰۰۰	۱۶۵,۶۴۵	۳,۳۶۱,۶۰۲	۲۴,۸۴۸,۵۹۸	(۱۰۶,۸۱۸)	۷۸,۲۶۹,۰۲۷	مانده در ۱۴۰۴/۰۹/۳۰

پادداشت های توضیحی، بخش جدایی ناپذیر صورت های مالی است.



شرکت سرمایه گذاری بهمن (سهامی عام)

صورت جریان های نقدی جداگانه

سال مالی منتهی به ۳۰ آذر ۱۴۰۴

(تجدید ارائه شده)		
(مبالغ به میلیون ریال)		
سال مالی منتهی به	سال مالی منتهی به	یادداشت
۱۴۰۳/۰۹/۳۰	۱۴۰۴/۰۹/۳۰	
		جریان های نقدی حاصل از فعالیتهای عملیاتی
		نقد حاصل از عملیات
۴,۴۸۶,۷۲۵	۷,۲۰۳,۲۶۶	۳۲
-	(۷,۲۲۵)	پرداخت های نقدی بابت مالیات بر درآمد
۴,۴۸۶,۷۲۵	۷,۱۹۶,۰۴۱	جریان خالص ورود نقد حاصل از فعالیت های عملیاتی
		جریان های نقدی حاصل از فعالیت های سرمایه گذاری
		پرداخت های نقدی بابت خرید دارایی های ثابت مشهود
-	(۱,۸۲۸)	پرداخت به شرکت های گروه
(۲,۴۶۸,۰۳۷)	(۴,۳۶۹,۰۲۸)	دریافت از شرکت های گروه
۱,۰۸۳,۵۲۴	۳,۲۰۶,۷۹۲	جریان خالص (خروج) نقد حاصل از فعالیت های سرمایه گذاری
(۱,۳۸۴,۵۱۳)	(۱,۱۶۴,۰۶۳)	جریان خالص ورود نقد قبل از فعالیت های تامین مالی
۳,۱۰۲,۲۱۲	۶,۰۳۱,۹۷۸	جریان های نقدی حاصل از فعالیتهای تامین مالی
		پرداخت های نقدی بابت سود سهام
(۲,۸۲۰,۳۶۷)	(۳,۹۳۷,۳۰۰)	دریافت های نقدی از سهامدار اصلی
۱,۰۰۰	-	پرداخت های نقدی به سهامدار اصلی
-	(۹۲,۳۳۳)	پرداخت های نقدی بابت اصل اعتباردریافتی از کارگزاری
(۲۷۷,۶۲۶)	(۱,۹۸۴,۵۹۶)	پرداخت های نقدی بابت سود اعتباردریافتی از کارگزاری
(۱,۵۸۶)	(۸,۷۰۵)	جریان خالص (خروج) نقد حاصل از فعالیت های تامین مالی
(۳,۰۹۸,۵۷۹)	(۶,۰۲۲,۹۳۴)	خالص افزایش در موجودی نقد
۳,۶۳۳	۹,۰۴۴	تاثیر تغییرات نرخ ارز
-	۴۵,۷۴۱	مانده موجودی نقد در ابتدای سال
۲۸,۳۳۶	۳۱,۹۶۹	مانده موجودی نقد در پایان سال
۳۱,۹۶۹	۸۶,۷۵۳	معاملات غیر نقدی
۲۷۴,۳۴۵	۳,۱۵۷,۳۳۹	۳۳

یادداشت های توضیحی، بخش جدایی ناپذیر صورت های مالی است.



موسسه حسابرسی بهمن
گزارش

Handwritten signatures and stamps at the bottom right of the page.

شرکت سرمایه گذاری بهمن (سهامی عام)
یادداشت های توضیحی صورتهای مالی
سال مالی منتهی به ۳۰ آذر ۱۴۰۴

۱- تاریخچه و فعالیت

۱-۱- تاریخچه

گروه شامل شرکت سرمایه گذاری بهمن (سهامی عام) و شرکت های فرعی آن است. شرکت سرمایه گذاری بهمن (سهامی عام) از مصادیق نهادهای مالی موضوع بندهای ۲۰ و ۲۱ ماده ۱ قانون بازار اوراق بهادار و بنده ماده ۱ قانون توسعه بازارها و نهادهای مالی جدید محسوب می گردد و در تاریخ ۱۳۸۱/۶/۲۱ به صورت شرکت سهامی عام تاسیس شده و طی شماره ۱۹۲۱۹۵ و شناسه ملی ۱۰۱۰۲۳۴۱۵۳۵ در اداره کل ثبت شرکت ها و مالکیت صنعتی تهران به ثبت رسیده است و در تاریخ ۱۳۸۳/۱۱/۱۲ در بورس اوراق بهادار تهران پذیرفته شده است. در حال حاضر، شرکت سرمایه گذاری بهمن جزو شرکت های فرعی شرکت گروه بهمن می باشد. مرکز اصلی شرکت در تهران، بزرگراه شهید لشگری (کیلومتر ۱۳ جاده مخصوص) خیابان خاکی پلاک ۲۷۹ شرکت گروه بهمن واقع است.

۱-۲- فعالیت های اصلی

موضوع فعالیت شرکت سرمایه گذاری بهمن طبق ماده ۳ اساسنامه بطور خلاصه شامل: سرمایه گذاری در سهام، سهم الشرکه، واحدهای سرمایه گذاری صندوق ها یا سایر اوراق بهادار دارای حق رای شرکت ها، موسسات یا صندوق های سرمایه گذاری با هدف کسب انتفاع به طوری که به تنهایی یا به همراه اشخاص وابسته خود، کنترل شرکت، موسسه یا صندوق سرمایه گذاری سرمایه پذیر را در اختیار نگرفته یا در آن نفوذ قابل ملاحظه نیابد. سرمایه گذاری در سایر اوراق بهادار که به طور معمول دارای حق رای نیست و توانایی انتخاب مدیر یا کنترل ناشر را به مالک اوراق بهادار نمی دهد می باشد.

۱-۲-۱- فعالیت اصلی شرکت طی سال مورد گزارش و ۵ شرکت فرعی آن عمدتاً در زمینه سرمایه گذاری در سهام شرکتها و سرمایه گذاری در سایر اوراق بهادار و موضوع فعالیت یک شرکت فرعی آن در زمینه ساختمانی و یک شرکت تولیدی (متوقف شده) بوده است

۱-۳- کارکنان

میانگین کارکنان شرکت به شرح زیر می باشد:

شرکت		گروه	
سال مالی منتهی به	سال مالی منتهی به	سال مالی منتهی به	سال مالی منتهی به
۱۴۰۴/۰۹/۳۰	۱۴۰۴/۰۹/۳۰	۱۴۰۳/۰۹/۳۰	۱۴۰۴/۰۹/۳۰
نفر	نفر	نفر	نفر
۱۴	۱۳	۱۷	۱۶
۱۴	۱۳	۱۷	۱۶

کارکنان قراردادی

۲- بکارگیری استانداردهای حسابداری جدید و تجدید نظر شده:

۲-۱- آثار احتمالی آتی با اهمیت ناشی از اجرای استانداردهای حسابداری جدید و تجدید نظر شده مصوب که از تاریخ ۱۴۰۴/۱/۱ لازم الاجرا هستند به شرح زیر است:

برآورد آثار در صورت های مالی

شماره استاندارد	نام استاندارد	منافع و هدف استاندارد	فاقد تاثیر عمده خواهد بود
۴۳	درآمد حاصل از قرارداد با مشتریان	تعیین اصولی که واحد تجاری برای گزارش اطلاعات مفید به استفاده کنندگان صورت های مالی درباره ماهیت، مبلغ، زمانبندی و عدم اطمینان درآمد عملیاتی و جریان های نقدی حاصل از قرارداد با یک مشتری، باید بکار گیرد.	

۳- اهم رویه های حسابداری

۳-۱- مبانی اندازه گیری استفاده شده در تهیه صورتهای مالی

۳-۱-۱- اقلام صورتهای مالی تلفیقی و جداگانه بر مبنای بهای تمام شده تاریخی تهیه شده است.

۳-۲- مبانی تلفیق

۳-۲-۱- صورت های مالی تلفیقی گروه حاصل تجمیع اقلام صورت های مالی شرکت اصلی و شرکت های فرعی آن پس از حذف معاملات و مانده حساب های درون گروهی و سود و زیان تحقق نیافته ناشی از معاملات فیما بین است.

۳-۲-۲- شرکت از تاریخ به دست آوردن کنترل تا تاریخی که کنترل بر شرکت های فرعی را از دست می دهد، درآمدها و هزینه های شرکت های فرعی را در صورت های مالی تلفیقی منظور می کند.

۳-۲-۳- سهام تحصیل شده شرکت توسط شرکت های فرعی، به بهای تمام شده در حساب ها منظور و در صورت وضعیت مالی تلفیقی به عنوان کاهشده حقوق صاحبان سهام تحت سرفصل "سهام خزانه" منعکس می گردد.

۳-۲-۴- دوره مالی تمام شرکت های فرعی در ۳۰ آذر ماه هر سال خاتمه می یابد.

۳-۲-۵- صورتهای مالی تلفیقی با استفاده از رویه های حسابداری یکسان در مورد معاملات و سایر رویدادهای مشابهی که تحت شرایط یکسان رخ داده اند، تهیه می شود.

شرکت سرمایه گذاری بهمن (سهامی عام)

یادداشت های توضیحی صورتهای مالی

سال مالی منتهی به ۳۰ آذر ۱۴۰۴

۲-۳- تغییر منافع مالکیت در شرکت های فرعی که منجر به از دست دادن کنترل گروه بر شرکت های فرعی نمی شود، به عنوان معاملات مالکانه به حساب گرفته می شود. مبالغ دفتری منافع دارای حق کنترل و منافع فاقد حق کنترل به منظور انعکاس تغییرات در منافع نسبی آنها در شرکت های فرعی، تعدیل می شود. هرگونه تفاوت بین مبلغ تعدیل منافع فاقد حق کنترل و ارزش منصفانه ما به ازای پرداخت شده یا دریافت شده به طور مستقیم در حقوق مالکانه تحت عنوان (اثار معاملات یا منافع فاقد حق کنترل) شناسایی شده و به مالکان شرکت اصلی منتسب می شود.

۲-۳- زمانی که گروه کنترل شرکت فرعی را از دست می دهد، سود یا زیانی در صورت سود و زیان تلفیقی شناسایی می شود که از تفاوت بین الف) جمع ارزش منصفانه ما به ازای دریافتی و ارزش منصفانه هر گونه منافع باقیمانده و ب) مبلغ دفتری خالص دارایی ها (شامل سرقفلی)، در تاریخ از دست دادن کنترل، به کسرمنافع فاقد حق کنترل محاسبه و به مالکان شرکت اصلی منتسب می شود. همه مبالغی که قبلا در ارتباط با آن شرکت فرعی در سایر اقلام سود و زیان جامع شناسایی شده است، به شیوه ای همانند زمانی که گروه به طور مستقیم دارایی ها و بدهی های مربوط به واحد تجاری فرعی را واگذار میکند، به حساب گرفته می شود. ارزش منصفانه هر گونه سرمایه گذاری باقیمانده در واحد تجاری فرعی پیشین، در زمان از دست دادن کنترل به عنوان بهای شناخت اولیه برای حسابداری بعدی سرمایه گذاری محسوب می شود.

۳-۳- سرقفلی

۳-۳-۱- ترکیب های تجاری با استفاده از روش تحصیل به حساب منظور می شود. سرقفلی، براساس مازاد حاصل جمع مابه ازای انتقال یافته به ارزش منصفانه در تاریخ تحصیل، به علاوه مبلغ هر گونه منافع فاقد حق کنترل در واحد تحصیل شده، و ارزش منصفانه منافع مالکانه قبلی واحد تحصیل کننده در واحد تحصیل شده در تاریخ تحصیل (در ترکیب های مرحله ای) برخلاف مبالغ دارایی های قابل تشخیص تحصیل شده و بدهی های تقبل شده در تاریخ تحصیل، اندازه گیری می شود و طی ۲۰ سال به روش خط مستقیم مستهلک می گردد.

۳-۳-۲- چنانچه، خالص مبالغ دارایی های قابل تشخیص تحصیل شده و بدهی های تقبل شده در تاریخ تحصیل مازاد بر جمع مابه ازای انتقال یافته به ارزش منصفانه در تاریخ تحصیل، مبلغ منافع فاقد حق کنترل در واحد تحصیل شده و ارزش منصفانه منافع مالکانه قبلی واحد تحصیل کننده در واحد تحصیل شده در تاریخ تحصیل (در ترکیب های مرحله ای) باشد، مازاد مذکور، پس از بررسی مجدد درستی شناسایی و شیوه های اندازه گیری موارد فوق توسط واحد تجاری تحصیل کننده، در تاریخ تحصیل در صورت سود و زیان تلفیقی به عنوان سود خرید زیر قیمت شناسایی شده و به واحد تحصیل کننده منتسب می شود.

۳-۳-۳- منافع فاقد حق کنترل در تاریخ تحصیل، به میزان سهم متناسبی از مبالغ شناسایی شده خالص دارایی های قابل تشخیص واحد تحصیل شده، اندازه گیری می شود.

۳-۴- سرمایه گذاری ها

شرکت	گروه	اندازه گیری
		سرمایه گذاری های بلندمدت : سرمایه گذاری در شرکت های فرعی
بهای تمام شده به کسر کاهش ارزش انباشته هر یک از سرمایه گذاری ها	مشمول تلفیق	
بهای تمام شده به کسر کاهش ارزش انباشته هر یک از سرمایه گذاری ها	روش ارزش ویژه	سرمایه گذاری در شرکت های وابسته
بهای تمام شده به کسر کاهش ارزش انباشته هر یک از سرمایه گذاری ها	بهای تمام شده به کسر کاهش ارزش انباشته هر یک از سرمایه گذاری ها	سایر سرمایه گذاری های بلندمدت
		سرمایه گذاری های جاری : سرمایه گذاری سریع معامله در بازار
اقل بهای تمام شده و خالص ارزش فروش مجموعه (پرتفوی) سرمایه گذاری ها	اقل بهای تمام شده و خالص ارزش فروش مجموعه (پرتفوی) سرمایه گذاری ها	سایر سرمایه گذاری های جاری
اقل بهای تمام شده و خالص ارزش فروش هر یک از سرمایه گذاری ها	اقل بهای تمام شده و خالص ارزش فروش هر یک از سرمایه گذاری ها	
		شناخت درآمد : سرمایه گذاری در شرکت های فرعی
در زمان تصویب سود توسط مجمع عمومی صاحبان سهام شرکت سرمایه پذیر (تا تاریخ تایید صورت های مالی)	مشمول تلفیق	
در زمان تصویب سود توسط مجمع عمومی صاحبان سهام شرکت سرمایه پذیر (تا تاریخ تایید صورت های مالی)	روش ارزش ویژه	سرمایه گذاری در شرکت های وابسته
در زمان تصویب سود توسط مجمع عمومی صاحبان سهام شرکت سرمایه پذیر (تا تاریخ صورت وضعیت مالی)	در زمان تصویب سود توسط مجمع عمومی صاحبان سهام شرکت سرمایه پذیر (تا تاریخ صورت وضعیت مالی)	سایر سرمایه گذاری های جاری و بلندمدت در سهام شرکت ها
در زمان تحقق سود تضمین شده (با توجه به نرخ سود موثر)	در زمان تحقق سود تضمین شده (باتوجه به نرخ سود موثر)	سرمایه گذاری در سایر اوراق بهادار



شرکت سرمایه گذاری بهمن (سهامی عام)

یادداشت های توضیحی صورت های مالی

سال مالی منتهی به ۳۰ آذر ۱۴۰۴

۱-۴-۳- روش ارزش ویژه برای سرمایه گذاری در شرکت های وابسته

۱-۴-۳-۱- حسابداری سرمایه گذاری در شرکت های وابسته در صورت های مالی تلفیقی به روش ارزش ویژه انجام می شود.

۱-۴-۳-۲- مطابق روش ارزش ویژه، سرمایه گذاری در شرکت های وابسته در ابتدا به بهای تمام شده در صورت وضعیت مالی تلفیقی شناسایی و پس از آن بابت شناسایی سهم سرمایه گذار از سود یا زیان و سایر اقلام سود و زیان جامع شرکت های وابسته تعدیل می شود.

۱-۴-۳-۳- زمانی که سهم سرمایه گذار از زیان های شرکت های وابسته بیش از منافع سرمایه گذار در شرکت های وابسته گردد (شامل منافع بلندمدتی است که در اصل، بخشی از خالص سرمایه گذاری در شرکت های وابسته می باشد)، گروه شناسایی سهم خود از زیان های بیشتر را متوقف می نماید. زیان های اضافی تنها تا میزان تعهدات قانونی یا عرفی گروه یا پرداخت های انجام شده از طرف شرکت های وابسته، شناسایی می گردد.

۱-۴-۳-۴- سرمایه گذاری در شرکت های وابسته با استفاده از روش ارزش ویژه از تاریخی که شرکت سرمایه پذیر به عنوان شرکت های وابسته محسوب می شود، به حساب گرفته می شود. در زمان تحصیل سرمایه گذاری در شرکت های وابسته، مزاد بهای تمام شده سرمایه گذاری نسبت به سهم سرمایه گذار از ارزش منصفانه خالص دارایی های قابل تشخیص آن، به عنوان سرففلی در مبلغ دفتری سرمایه گذاری منظور می شود و طی ۲۰ سال به روش خط مستقیم مستهلک می شود و مزاد سهم سرمایه گذار از خالص ارزش منصفانه دارایی ها و بدهی های قابل تشخیص نسبت به بهای تمام شده سرمایه گذاری، به عنوان سود خرید زیر قیمت در نظر گرفته شده و در صورت سود یا زیان دوره ای که سرمایه گذاری تحصیل شده است، شناسایی می گردد.

۱-۴-۳-۵- از زمانی که شناسایی سرمایه گذاری به عنوان سرمایه گذاری در شرکت های وابسته خاتمه می یابد، استفاده از روش ارزش ویژه متوقف می شود. زمانی که گروه منفعی را در شرکت های وابسته پیشین حفظ می نماید و آن منافع باقیمانده یک دارایی مالی باشد، گروه منافع باقیمانده را به ارزش منصفانه در آن تاریخ اندازه گیری می نماید و این ارزش منصفانه به عنوان بهای شناخت اولیه برای حسابداری بعدی سرمایه گذاری در نظر گرفته می شود. تفاوت بین مبلغ دفتری سرمایه گذاری در شرکت های وابسته در زمانی که استفاده از روش ارزش ویژه متوقف شده است و ارزش منصفانه منافع باقیمانده و هر گونه عایدات حاصل از واگذاری بخشی از منافع در شرکت های وابسته، در صورت سود و زیان شناسایی می شود. علاوه بر این، گروه تمام مبالغ قبلی شناسایی شده در سایر اقلام سود و زیان جامع مربوط به سرمایه گذاری در شرکت های وابسته را براساس همان مبنایی که شرکت های وابسته در صورت واگذاری مستقیم دارایی ها و بدهی های مربوط ضرورت دارد انجام دهد، حسب مورد در حساب سود و زیان دوره یا سود (زیان) انباشته به حساب می گیرد.

۱-۴-۳-۶- از زمانی که یکی از شرکت های گروه، معاملاتی را با یک شرکت وابسته انجام می دهد، سودها و زیان های ناشی از معاملات با شرکت های وابسته در صورت های مالی تلفیقی گروه فقط تا میزان منافع سرمایه گذاران غیروابسته در شرکت های وابسته شناسایی می شود.

۱-۴-۳-۷- برای بکارگیری روش ارزش ویژه، از آخرین صورت های مالی شرکت های وابسته استفاده می شود. هرگاه پایان دوره گزارشگری شرکت متفاوت از پایان دوره گزارشگری شرکت های وابسته باشد، شرکت های وابسته، برای استفاده شرکت، صورت های مالی را به همان تاریخ صورت های مالی شرکت تهیه می کند، مگر اینکه انجام آن غیرعملی باشد.

۱-۴-۳-۸- چنانچه صورت های مالی شرکت های وابسته که برای بکارگیری روش ارزش ویژه مورد استفاده قرار می گیرد به تاریخی تهیه شود که متفاوت از تاریخ مورد استفاده شرکت است، بابت آثار معاملات یا رویدادهای قابل ملاحظه ای که بین آن تاریخ و تاریخ صورت های مالی شرکت رخ می دهد، تعدیلات اعمال می شود. به هر حال، تفاوت بین پایان دوره گزارشگری شرکت های وابسته و پایان دوره گزارشگری شرکت، بیش از سه ماه نیست. طول دوره های گزارشگری و هرگونه تفاوت بین پایان دوره های گزارشگری، در دوره های مختلف، یکسان است.

۵-۳- مخارج تامین مالی

مخارج تامین مالی در دوره وقوع به عنوان هزینه شناسایی می شود به استثنای مخارجی که مستقیماً قابل انتساب به تحصیل «دارایی های واجد شرایط» است.



شرکت سرمایه گذاری بهمن (سهامی عام)
یادداشت های توضیحی صورت های مالی
سال مالی منتهی به ۳۰ آذر ۱۴۰۴

۳-۶- تسعیر ارز

۳-۶-۱- اقلام پولی ارزی با نرخ قابل دسترس ارز در پایان دوره و اقلام غیر پولی که به بهای تمام شده تاریخی بر حسب ارز اندازه گیری شده است و با نرخ قابل دسترس ارز در تاریخ معامله تسعیر می شود. نرخ های قابل دسترس به شرح زیر است:

مانده ها و معاملات مرتبط	نوع ارز	نرخ تسعیر	دلیل استفاده
موجودی نقد	یورو	نرخ حواله ۹۱۵،۴۸۱ ریال	در دسترس بودن
موجودی نقد	دلار	نرخ حواله ۷۸۱،۶۰۸ ریال	در دسترس بودن
موجودی نقد	درهم	نرخ حواله ۲۱۲،۸۲۷ ریال	در دسترس بودن
موجودی نقد	پوند	نرخ حواله ۱،۰۴۵،۷۵۸ ریال	در دسترس بودن

۳-۶-۲- تفاوت های ناشی از تسویه یا تسعیر اقلام پولی ارزی حسب مورد به شرح زیر در حسابها منظور می شود:
الف- تفاوت های تسعیر بدهی های ارزی مربوط به "دارایی های واجد شرایط" به بهای تمام شده دارایی منظور می شود.
ب- در سایر موارد به عنوان درآمد یا هزینه وقوع شناسایی و در صورت سود و زیان گزارش می شود.

۳-۷- دارایی های ثابت مشهود

۳-۷-۱- دارایی های ثابت مشهود بر مبنای بهای تمام شده اندازه گیری می شود. مخارج بعدی مرتبط با دارایی های ثابت مشهود که موجب بهبود وضعیت دارایی در مقایسه با استاندارد عملکرد ارزیابی شده اولیه آن گردد و منجر به افزایش منافع اقتصادی حاصل از دارایی شود، به مبلغ دفتری دارایی اضافه و طی عمر مفید باقیمانده دارایی های مربوط مستهلک می شود. مخارج روزمره تعمیر و نگهداری دارایی ها که به منظور حفظ وضعیت دارایی در مقایسه با استاندارد عملکرد ارزیابی شده اولیه دارایی انجام می شود، در زمان وقوع به عنوان هزینه شناسایی می گردد.

۳-۷-۲- استهلاک دارایی های ثابت مشهود، با توجه به الگوی مصرف منافع اقتصادی آتی مورد انتظار (شامل عمر مفید برآوردی) دارایی های مربوط و با در نظر گرفتن آیین نامه استهلاکات موضوع ماده ۱۴۹ قانون مالیات های مستقیم اصلاحی مصوب ۱۳۹۴/۰۴/۳۱ و براساس نرخها و روش های زیر محاسبه می شود:

نوع دارایی	نرخ استهلاک	روش استهلاک
اثاثه و منصوبات	۶ ساله	خط مستقیم
رایانه و متعلقات	۶ ساله	خط مستقیم
ساختمان	۲۵ ساله	خط مستقیم
وسایل نقلیه	۶ ساله	خط مستقیم
تاسیسات	۸ درصد	نزولی

۳-۷-۳- برای دارایی های ثابتی که طی ماه تحصیل می شود و مورد بهره برداری قرار می گیرد، استهلاک از اول ماه بعد محاسبه و در حسابها منظور می شود. در مواردی که هر یک از دارایی های استهلاک پذیر پس از آمادگی جهت بهره برداری به علت تعطیل کار یا علل دیگر برای مدتی مورد استفاده قرار نگیرد، میزان استهلاک آن برای مدت یاد شده معادل ۳۰ درصد نرخ استهلاک منعکس در جدول بالاست. در این صورت چنانچه محاسبه استهلاک بر حسب مدت باشد، ۷۰ درصد مدت زمانی که دارایی مورد استفاده قرار نگرفته است، به باقی مانده مدت تعیین شده برای استهلاک دارایی در این جدول اضافه خواهد شد.

۳-۸- دارایی های نامشهود

۳-۸-۱- دارایی های نامشهود، بر مبنای بهای تمام شده اندازه گیری و در حسابها ثبت می شود. مخارجی از قبیل مخارج معرفی یک محصول یا خدمت جدید مانند مخارج تبلیغات، مخارج انجام فعالیت تجاری در یک محل جدید یا با یک گروه جدید از مشتریان مانند مخارج آموزش کارکنان، و مخارج اداری، عمومی و فروش در بهای تمام شده دارایی نامشهود منظور نمی شود. شناسایی مخارج در مبلغ دفتری یک دارایی نامشهود، هنگامی که دارایی آماده بهره برداری است، متوقف می شود. بنابراین، مخارج تحمل شده برای استفاده یا بکارگیری مجدد یک دارایی نامشهود، در مبلغ دفتری آن منظور نمی شود.

۳-۸-۲- استهلاک دارایی های نامشهود با عمر مفید معین، با توجه به الگوی مصرف منافع اقتصادی آتی مورد انتظار مربوط و بر اساس نرخها و روش های زیر محاسبه می شود:

نوع دارایی	نرخ استهلاک	روش استهلاک
نرم افزارها	سه ساله	مستقیم

۳-۹- زیان کاهش ارزش دارایی ها

۳-۹-۱- در پایان هر دوره گزارشی، در صورت وجود هرگونه نشانه ای دال بر امکان کاهش ارزش دارایی ها، آزمون کاهش ارزش انجام می گیرد. در این صورت مبلغ بازیافتنی دارایی، برآورد و با ارزش دفتری آن مقایسه می گردد. چنانچه برآورد مبلغ بازیافتنی یک دارایی منفرد ممکن نباشد، مبلغ بازیافتنی واحد مولد وجه نقدی که دارایی متعلق به آن است تعیین می گردد.

۳-۹-۲- آزمون کاهش ارزش دارایی های نامشهود با عمر مفید نامعین، بدون توجه به وجود یا عدم وجود هرگونه نشانه ای دال بر امکان کاهش ارزش، به طور سالانه انجام می شود.



شرکت سرمایه گذاری بهمن (سهامی عام)

یادداشت های توضیحی صورتهای مالی

سال مالی منتهی به ۳۰ آذر ۱۴۰۴

۳-۹-۳- مبلغ بازبافتنی یک دارایی (یا واحد مولد وجه نقد)، ارزش فروش به کسر مخارج فروش یا ارزش اقتصادی، هرکدام بیشتر است می باشد. ارزش اقتصادی برابر با ارزش فعلی جریان های نقدی آتی ناشی از دارایی با استفاده از نرخ تنزیل قبل از مالیات که بیانگر ارزش زمانی پول و ریسک های مختص دارایی که جریان های نقدی آتی برآوردی بابت آن تعدیل نشده است، می باشد.

۳-۹-۴- تنها در صورتیکه مبلغ بازبافتنی یک دارایی از مبلغ دفتری آن کمتر باشد، مبلغ دفتری دارایی (یا واحد مولد وجه نقد) تا مبلغ بازبافتنی آن کاهش یافته و تفاوت به عنوان زیان کاهش ارزش بلافاصله در صورت سود و زیان شناسایی می گردد، مگر اینکه دارایی تجدید ارزیابی شده باشد که در این صورت منجر به کاهش مبلغ مازاد تجدید ارزیابی می گردد.

۳-۹-۵- در صورت افزایش مبلغ بازبافتنی از زمان شناسایی آخرین زیان که بیانگر برگشت زیان کاهش ارزش دارایی (واحد مولد وجه نقد) می باشد، مبلغ دفتری دارایی تا مبلغ بازبافتنی جدید حداکثر تا مبلغ دفتری با فرض عدم شناسایی زیان کاهش ارزش در سالهای قبل، افزایش می یابد. برگشت زیان کاهش ارزش دارایی (واحد مولد وجه نقد) نیز بلافاصله در صورت سود و زیان شناسایی می گردد. مگر اینکه دارایی تجدید ارزیابی شده باشد که در این صورت منجر به افزایش مبلغ مازاد تجدید ارزیابی می گردد.

۳-۱۰- موجودی املاک

۳-۱۰-۱- موجودی املاک در جریان ساخت

۳-۱۰-۱-۱- مخارج ساخت املاک دربرگیرنده تمام مخارجی است که به طور مستقیم به فعالیت های ساخت قابل انتساب است یا بتوان آن را بر مبنایی منطقی به چنین فعالیتهایی تخصیص داد.

۳-۱۰-۱-۲- مخارج فعالیت های ساخت املاک شامل (الف) مخارج تحصیل زمین، (ب) مخارج مستقیم فعالیت های ساخت املاک و (ج) مخارج مشترک قابل انتساب به فعالیت های ساخت املاک است.

۳-۱۰-۱-۳- مخارج مستقیم ساخت یا برخی مخارج مشترک بر اساس روش شناسایی ویژه به هر یک از پروژه ها یا واحدهای ساختمانی تخصیص می یابد.

۳-۱۰-۱-۴- سایر مخارج مشترک حسب مورد بر اساس روش های زیر به پروژه هایی که از این مخارج منتفع شده یا انتظار می رود منتفع شوند، به هر یک از پروژه ها یا واحدهای ساختمانی تخصیص می یابد:

الف) روش ارزش نسبی فروش

ب) روش مخارج انجام شده پروژه ها طی سال

۳-۱۰-۱-۵- برای تعیین مخارج ساخت قابل انتساب به واحدهای ساختمانی فروخته شده، از روش ارزش نسبی فروش استفاده می شود.

۳-۱۰-۱-۶- مخارج ساخت املاک که به بهای تمام شده فروش منظور نشده است به عنوان دارایی شناسایی و به «اقل بهای تمام شده و خالص ارزش فروش» اندازه گیری می شود.

۳-۱۱- سرمایه گذاری در املاک


سرمایه گذاری در املاک به بهای تمام شده پس از کسر کاهش ارزش انباشته هر یک از سرمایه گذاری ها اندازه گیری می شود. درآمد سرمایه گذاری در املاک، به ارزش منصفانه مابه ازای دریافتی یا دریافتی به کسر مبالغ برآوردی از بابت برگشت از فروش و تخفیفات شناسایی می شود. سرمایه گذاری در املاک شامل سرمایه گذاری در زمین یا ساختمانی است که تکمیل شده یا در جریان ساخت است و به جهت ارزش بالقوه ای که از نظر سرمایه گذاری دارد (افزایش ارزش و اجاره) و نه به قصد استفاده یا فروش در روال عادی فعالیت های تجاری توسط شرکت نگهداری می شود.

۳-۱۲- ذخایر

ذخایر، بدهی هایی هستند که زمان تسویه و یا تعیین مبلغ آن توأم با ابهام نسبتاً قابل توجه است. ذخایر زمانی شناسایی می شوند که شرکت دارای تعهد فعلی (قانونی یا عرفی) در نتیجه رویدادهای گذشته باشد، خروج منافع اقتصادی برای تسویه تعهد محتمل باشد و مبلغ تعهد به گونه ای اتکاپذیر قابل برآورد باشد. ذخایر در پایان هر دوره مالی بررسی و برای نشان دادن بهترین برآورد جاری تعدیل می شوند و هرگاه خروج منافع اقتصادی برای تسویه تعهد، دیگر محتمل نباشد، ذخیره برگشت داده می شود.

۳-۱۲-۱- ذخیره مزایای پایان خدمت کارکنان

ذخیره مزایای پایان خدمت کارکنان بر اساس یک ماه آخرین حقوق و مزایا برای هر سال خدمت آنان محاسبه و در حساب ها منظور می گردد.



شرکت سرمایه گذاری بهمن (سهامی عام)
یادداشت های توضیحی صورت های مالی
سال مالی منتهی به ۳۰ آذر ۱۴۰۴

۱۳-۳- سهام خزانه

۱۳-۱۳-۳- سهام خزانه به روش بهای تمام شده شناسایی می شود و به عنوان یک رقم کاهنده در بخش حقوق مالکانه در صورت وضعیت مالی ارائه می شود. در زمان خرید، فروش، انتشار یا ابطال ابزارهای مالکانه خود شرکت، هیچ سود یا زیانی در صورت سود و زیان شناسایی نمی شود. مابه ازای پرداختی یا دریافتی بطور مستقیم در بخش حقوق مالکانه شناسایی می شود.

۱۳-۱۳-۲- هنگام فروش سهام خزانه، هیچگونه مبلغی در صورت سود و زیان و صورت سود و زیان جامع شناسایی نمی شود و تفاوت خالص مبلغ فروش و مبلغ دفتری در حساب (صرف (کسر) سهام خزانه) شناسایی و ثبت می شود.

۱۳-۱۳-۳- در تاریخ گزارشگری، مانده بدهکار در حساب (صرف (کسر) سهام خزانه) به حساب سود (زیان) انباشته منتقل می شود. مانده بستانکار حساب مزبور تا میزان کسر سهام خزانه منظور شده قبلی به حساب سود (زیان) انباشته، به آن حساب منظور و باقیمانده به عنوان (صرف سهام خزانه) در صورت وضعیت مالی در بخش حقوق مالکانه ارائه و در زمان فروش کل سهام خزانه، به حساب سود (زیان) انباشته منتقل می شود.

۱۳-۱۳-۴- هرگاه تنها بخشی از مجموع سهام خزانه واگذار شود، مبلغ دفتری هر سهم خزانه بر مبنای میانگین بهای تمام شده مجموع سهام خزانه محاسبه می شود.

۱۴-۳- آثار معاملات با منافع فاقد حق کنترل

در صورتی که واگذاری سهام شرکت فرعی منجر به از دست دادن کنترل نشود، فروش هر گونه سرمایه گذاری شرکت اصلی در شرکت فرعی، موجب تغییر نسبت منافع فاقد حق کنترل و منافع دارای حق کنترل می گردد. در چنین شرایطی منافع فاقد حق کنترل بابت این تغییر تعدیل می شود. تفاوت مبلغ این تعدیل با ارزش منصفانه ما به ازای دریافتی، به طور مستقیم در حقوق مالکانه تحت سرفصل "آثار معاملات با منافع فاقد حق کنترل" شناسایی و به مالکان شرکت اصلی منتسب می شود.

۱۵-۳- مالیات بر درآمد

۱-۱۵-۳- هزینه مالیات

هزینه مالیات، مجموع مالیات جاری و انتقالی است. مالیات جاری و مالیات انتقالی باید در صورت سود و زیان منعکس شوند، مگر در مواردی که به ارقام شناسایی شده در صورت سود و زیان جامع یا حقوق مالکانه مرتبط باشند که به ترتیب باید در صورت سود و زیان جامع یا مستقیماً در حقوق مالکانه شناسایی می شوند.

۲-۱۵-۳- مالیات انتقالی

مالیات انتقالی، بر اساس تفاوت موقتی بین مبلغ دفتری دارایی ها و بدهی ها برای مقاصد گزارشگری مالی و مبالغ مورد استفاده برای مقاصد مالیاتی محاسبه می شود. در پایان هر دوره گزارشگری برای اطمینان از قابلیت بازیافت مبلغ دفتری دارایی های مالیات انتقالی، محتمل بودن وجود سود مشمول مالیات در آینده قابل پیش بینی برای بازیافت دارایی مالیات انتقالی ارزیابی می گردد و در صورت ضرورت، مبلغ دفتری دارایی های مزبور تا میزان قابل بازیافت کاهش داده می شود. چنین کاهش، در صورتی برگشت داده می شود که وجود سود مشمول مالیات به میزان کافی، محتمل باشد. بدهی های مالیات انتقالی برای تفاوت های موقتی مشمول مالیات مربوط به سرمایه گذاری در شرکت های فرعی، وابسته و مشارکت خاص شناسایی می شود، به استثنای زمانی که گروه بتواند برگشت تفاوت موقتی را کنترل کند و احتمال برگشت تفاوت موقتی، در آینده قابل پیش بینی وجود نداشته باشد. واحد تجاری برای تمام تفاوت های موقتی کاهنده مالیات ناشی از سرمایه گذاری در شرکت های فرعی، وابسته و مشارکت های خاص، دارایی های مالیات انتقالی را تنها تا میزانی که تفاوت های موقتی در آینده قابل پیش بینی برگشت شود و در مقابل تفاوت های موقتی، سود مشمول مالیات قابل استفاده وجود داشته باشد، شناسایی می کند.

۳-۱۵-۳- تهاثر دارایی های مالیات جاری و بدهی های مالیات جاری

گروه دارایی های مالیات جاری و بدهی های مالیات جاری را تنها در صورتی تهاثر می کند که الف. حق قانونی برای تهاثر مبالغ شناسایی شده داشته باشد و ب. قصد تسویه بر مبنای خالص، یا بازیافت و تسویه همزمان دارایی و بدهی را داشته باشد.

۴-۱۵-۳- مالیات جاری و انتقالی دوره جاری

مالیات جاری و انتقالی در سود و زیان شناسایی می شود، به استثنای زمانی که آن ها مربوط به اقلامی باشند که در سایر اقسام سود و زیان جامع یا مستقیماً در حقوق مالکانه شناسایی می شوند، که در این خصوص، مالیات جاری و انتقالی نیز به ترتیب در سایر اقسام سود و زیان جامع یا مستقیماً در حقوق مالکانه شناسایی می شود. در صورتی که مالیات جاری و انتقالی ناشی از حسابداری اولیه ترکیب تجاری باشد، اثر مالیاتی آن در حسابداری ترکیب تجاری گنجانده می شود.

۴-۴- قضاوت های مدیریت در فرآیند بکارگیری رویه های حسابداری و برآوردها

۱-۴-۴- قضاوت ها در فرآیند بکارگیری رویه های حسابداری

۱-۴-۴- طبقه بندی سرمایه گذاری ها در طبقه دارایی های غیر جاری

هیات مدیره با بررسی نگهداشت سرمایه و نقدینگی مورد نیاز، قصد نگهداری سرمایه گذاری های بلند مدت برای مدت طولانی را دارد. این سرمایه گذاری ها با قصد استفاده مستمر توسط شرکت نگهداری می شود و هدف آن نگهداری پرتفوی از سرمایه گذاری ها جهت تامین درآمد و یا رشد سرمایه برای شرکت است.

شرکت سرمایه گذاری بهمن (سهامی عام)
یادداشت های توضیحی صورتهای مالی
سال مالی منتهی به ۳۰ آذر ۱۴۰۴

۵- درآمد سود سهام

(مبالغ به میلیون ریال)

یادداشت	گروه		شرکت	
	سال مالی منتهی به	سال مالی منتهی به	سال مالی منتهی به	سال مالی منتهی به
	۱۴۰۴/۰۹/۳۰	۱۴۰۳/۰۹/۳۰	۱۴۰۴/۰۹/۳۰	۱۴۰۳/۰۹/۳۰
۱۷-۲	-	-	۳۱۸,۶۹۵	۲,۸۲۲,۱۲۵
درآمد سود سهام شرکت های فرعی				
۱۷-۲	۷,۵۰۶,۳۹۴	۶,۱۳۰,۴۳۷	۶,۴۶۷,۹۵۰	۵,۵۴۹,۴۷۲
درآمد سود سهام سایر شرکت ها				
	۷,۵۰۶,۳۹۴	۶,۱۳۰,۴۳۷	۶,۷۸۶,۶۴۵	۸,۳۷۱,۵۹۷

۶- درآمد سود تضمین شده

(مبالغ به میلیون ریال)

یادداشت	گروه		شرکت	
	سال مالی منتهی به	سال مالی منتهی به	سال مالی منتهی به	سال مالی منتهی به
	۱۴۰۴/۰۹/۳۰	۱۴۰۳/۰۹/۳۰	۱۴۰۴/۰۹/۳۰	۱۴۰۳/۰۹/۳۰
۱۷-۲	۵۷۴,۳۳۸	۵۰۹,۲۰۴	۴۷۷,۰۲۳	۳۸۱,۰۸۷
واحد های صندوق های سرمایه گذاری				
۱۷-۲	۱۰۵	۹۵	۹۸	۹۲
سود سپرده های کوتاه مدت بانکی				
	۵۷۴,۴۴۳	۵۰۹,۲۹۹	۴۷۷,۱۲۱	۳۸۱,۱۷۹

۷- سود (زیان) فروش سرمایه گذاری ها

(مبالغ به میلیون ریال)

یادداشت	گروه		شرکت	
	سال مالی منتهی به	سال مالی منتهی به	سال مالی منتهی به	سال مالی منتهی به
	۱۴۰۴/۰۹/۳۰	۱۴۰۳/۰۹/۳۰	۱۴۰۴/۰۹/۳۰	۱۴۰۳/۰۹/۳۰
۱۷-۲	۶۸۲,۱۷۴	۲۵۶,۵۰۱	۶۳۶,۹۴۷	-
واحد های صندوق های سرمایه گذاری				
۱۷-۲	۱۶,۹۸۴,۴۵۵	۱۳,۳۳۰,۶۱۳	۱۵,۷۰۱,۹۹۱	۱۲,۵۲۵,۵۰۴
سهام				
	۱۷,۶۶۶,۶۲۹	۱۳,۵۸۷,۱۱۴	۱۶,۳۳۸,۹۳۸	۱۲,۵۲۵,۵۰۴

شرکت سرمایه گذاری بهمن (سهامی عام)
یادداشت های توضیحی صورتهای مالی
سال مالی منتهی به ۳۰ آذر ۱۴۰۴

۸- هزینه های عمومی و اداری

(مبالغ به میلیون ریال)

شرکت		گروه		یادداشت	
سال مالی منتهی به ۱۴۰۳/۰۹/۳۰	سال مالی منتهی به ۱۴۰۴/۰۹/۳۰	سال مالی منتهی به ۱۴۰۳/۰۹/۳۰	سال مالی منتهی به ۱۴۰۴/۰۹/۳۰		
۲۱۱,۳۱۰	۲۹۳,۰۳۰	۲۳۷,۹۵۵	۳۳۲,۱۳۹	۸-۱	حقوق و دستمزد و مزایا
۳,۷۱۵	۶,۳۶۴	۹,۶۶۳	۱۶,۵۹۰		حسابرسی و بازرسی قانونی
-	۱۴,۰۰۰	-	۱۴,۰۰۰		مالیات حق تمبر افزایش سرمایه
۷,۰۰۰	۱۰,۰۰۰	۷,۰۰۰	۱۰,۰۰۰		پاداش هیات مدیره
۳,۵۰۶	۶,۵۹۴	۳,۵۰۶	۶,۵۹۴		پذیرایی و ابدارخانه
۴,۷۸۴	۶,۰۵۴	۶,۳۵۹	۶,۴۷۴		حقوقی و بوری و ثبتی
۱,۲۷۰	۳,۲۲۴	۱,۲۷۰	۳,۲۲۴		نرم افزارهای رایانه ای
۷	۱۱	۶,۳۷۲	۲,۳۸۹		آب و برق و تلفن و گاز
۱,۲۳۳	۱,۵۳۶	۱,۴۶۰	۱,۷۹۸		استهلاک دارایی های غیر جاری
۱,۳۲۰	۱,۳۷۰	۱,۳۲۰	۱,۳۷۰		حق حضور اعضای هیات مدیره
۶۹۰	۱,۱۳۶	۶۹۰	۱,۱۳۶		ایاب ذهاب و حمل و نقل
۷۹۸	۱,۰۴۹	۷۹۸	۱,۰۴۹		بیمه تکمیلی کارکنان
۵۲۰	۹۱۸	۵۲۰	۹۱۸		تعمیرات و نگهداری ساختمان و تاسیسات
۹۵۳	۹۱۵	۹۵۳	۹۱۵		حق الزحمه و حق المشاوره
۶۰۲	۶۳۴	۱,۸۰۵	۸۷۹		هزینه آگهی
۳۳	۱۷۲	۳۳	۱۷۲		ملزومات مصرفی
۳۴	۲۶	۳۴	۲۶		بیمه عمر و پس انداز
۴,۰۰۹	۶,۱۳۵	۶,۳۰۳	۱۰,۷۷۲		سایر
۲۴۱,۷۸۴	۳۵۳,۱۶۸	۲۸۶,۰۴۱	۴۱۰,۴۴۵		

۸-۱- افزایش هزینه های حقوق، دستمزد و مزایا در مقایسه با سال مالی قبل عمدتاً ناشی از افزایش سالانه حقوق و دستمزد کارکنان طبق قوانین و مقررات وزارت کار و امور اجتماعی می باشد.

۹- سایر هزینه ها

(مبالغ به میلیون ریال)

شرکت		گروه		
سال مالی منتهی به ۱۴۰۳/۰۹/۳۰	سال مالی منتهی به ۱۴۰۴/۰۹/۳۰	سال مالی منتهی به ۱۴۰۳/۰۹/۳۰	سال مالی منتهی به ۱۴۰۴/۰۹/۳۰	
-	-	(۲۰۹)	-	استهلاک سرقفلی
-	-	(۲۰۹)	-	

۱۰- هزینه های مالی

(مبالغ به میلیون ریال)

شرکت		گروه		
سال مالی منتهی به ۱۴۰۳/۰۹/۳۰	سال مالی منتهی به ۱۴۰۴/۰۹/۳۰	سال مالی منتهی به ۱۴۰۳/۰۹/۳۰	سال مالی منتهی به ۱۴۰۴/۰۹/۳۰	
۶,۴۸۶	۲۵,۲۹۳	۱۶,۷۸۵	۳۳,۸۰۷	هزینه مالی اعتبارات دریافتی از کارگزاری ها
۶,۴۸۶	۲۵,۲۹۳	۱۶,۷۸۵	۳۳,۸۰۷	

شرکت سرمایه گذاری بهمن (سهامی عام)
یادداشت های توضیحی صورتهای مالی
سال مالی منتهی به ۳۰ آذر ۱۴۰۴

۱۱- سایر درآمدها و هزینه های غیر عملیاتی

(مبالغ به میلیون ریال)

شرکت		گروه	
سال مالی منتهی به	سال مالی منتهی به	سال مالی منتهی به	سال مالی منتهی به
۱۴۰۳/۰۹/۳۰	۱۴۰۴/۰۹/۳۰	۱۴۰۳/۰۹/۳۰	۱۴۰۴/۰۹/۳۰
(۱۱,۰۱۶)	(۳۹,۶۱۹)	(۱۱,۰۱۶)	(۴,۵۲۱)
-	-	-	(۸۲,۷۵۵)
-	۴۵,۷۴۱	-	۴۵,۷۴۱
-	(۱,۱۱۴)	۴,۵۴۱	(۲,۰۷۳)
(۱۱,۰۱۶)	۱۵,۰۰۸	(۶,۴۷۵)	(۴۳,۶۰۸)

جرایم مالیاتی، تفاوت های مالیات تکلیفی
جرایم دیرکرد چک های برگشتی سازمان مشارکت ها (یادداشت ۲-۲۰)
سود ناشی از تسعیر دارایی های ارزی غیر عملیاتی
سایر

۱۲- مبنای محاسبه سود (زیان) پایه هر سهم

(مبالغ به میلیون ریال)

شرکت		گروه	
سال مالی منتهی به	سال مالی منتهی به	سال مالی منتهی به	سال مالی منتهی به
۱۴۰۳/۰۹/۳۰	۱۴۰۴/۰۹/۳۰	۱۴۰۳/۰۹/۳۰	۱۴۰۴/۰۹/۳۰
۲۱,۰۳۶,۴۹۶	۲۳,۲۴۹,۵۳۶	۱۹,۹۴۰,۳۸۱	۲۵,۳۳۶,۶۳۶
-	-	-	-
-	-	(۲۵,۱۲۸)	(۸۵,۲۸۱)
۲۱,۰۳۶,۴۹۶	۲۳,۲۴۹,۵۳۶	۱۹,۹۱۵,۲۵۳	۲۵,۲۵۱,۳۵۵
(۱۷,۵۰۲)	(۱۰,۲۸۵)	(۲۳,۲۶۰)	(۷۷,۴۱۵)
-	(۷,۲۲۵)	(۲۲۷)	(۷,۲۴۲)
-	-	۲۹	۲۶۱
(۱۷,۵۰۲)	(۱۷,۵۱۰)	(۲۳,۴۵۸)	(۸۴,۳۹۶)
۲۱,۰۱۸,۹۹۴	۲۳,۲۳۹,۲۵۱	۱۹,۹۱۷,۱۲۱	۲۵,۲۵۹,۲۲۱
-	(۷,۲۲۵)	(۲۲۷)	(۷,۲۴۲)
-	-	(۲۵,۰۹۸)	(۸۵,۰۲۰)
۲۱,۰۱۸,۹۹۴	۲۳,۲۳۲,۰۲۶	۱۹,۸۹۱,۷۹۶	۲۵,۱۶۶,۹۵۹

سود عملیاتی با احتساب سهم گروه از سود شرکت های وابسته
اثر مالیاتی
سهم منافع فاقد حق کنترل از سود عملیاتی
سود عملیاتی - قابل انتساب به مالکان شرکت اصلی
سود (زیان) غیر عملیاتی
اثر مالیاتی
سهم منافع فاقد حق کنترل از زیان غیر عملیاتی
سود غیر عملیاتی - قابل انتساب به مالکان شرکت اصلی
سود قبل از مالیات
اثر مالیاتی
سهم منافع فاقد حق کنترل از سود خالص
سود خالص - قابل انتساب به مالکان شرکت اصلی

۱۳-۱ میانگین موزون تعداد سهام

شرکت		گروه	
سال مالی منتهی به	سال مالی منتهی به	سال مالی منتهی به	سال مالی منتهی به
۱۴۰۳/۰۹/۳۰	۱۴۰۴/۰۹/۳۰	۱۴۰۳/۰۹/۳۰	۱۴۰۴/۰۹/۳۰
میانگین موزون (میلیون سهم)	میانگین موزون (میلیون سهم)	میانگین موزون (میلیون سهم)	میانگین موزون (میلیون سهم)
۵۰,۰۰۰	۵۰,۰۰۰	۵۰,۰۰۰	۵۰,۰۰۰
(۳۹۸)	(۳۱)	(۳۸۳)	(۳۲)
۴۹,۷۰۲	۴۹,۹۶۹	۴۹,۶۱۷	۴۹,۹۶۸

میانگین موزون تعداد سهام عادی انتشار یافته
میانگین موزون سهام خزانه
میانگین موزون تعداد سهام عادی

شرکت سرمایه گذاری بهمن (سهامی عام)
یادداشت های توضیحی صورتهای مالی
سال مالی منتهی به ۳۰ آذر ۱۴۰۴

۱۳- دارایی های ثابت مشهود
۱- ۱۳- گروه

(مبالغ به میلیون ریال)						
جمع	اثاثه و منصوبات	وسایل نقلیه	تاسیسات	ساختمان	زمین	
۳۹۹,۵۸۸	۱۰,۹۴۶	۱,۳۶۴	۸۸۱	۳,۸۱۱	۳۸۲,۵۸۶	بهای تمام شده مانده در ۱۴۰۳/۱۰/۰۱
(۲,۶۵۰)	(۲,۶۵۰)	-	-	-	-	اسقاط شده
۳۹۶,۹۳۸	۸,۲۹۶	۱,۳۶۴	۸۸۱	۳,۸۱۱	۳۸۲,۵۸۶	مانده در ۱۴۰۳/۰۹/۳۰
۳,۲۶۳	۱,۸۲۸	-	۱,۴۳۵	-	-	افزایش
(۷۰۳)	(۶۹۴)	(۹)	-	-	-	تعدیلات
۳۹۹,۴۹۸	۹,۴۲۰	۱,۳۵۵	۲,۳۱۶	۳,۸۱۱	۳۸۲,۵۸۶	مانده در ۱۴۰۴/۰۹/۳۰
۱۱,۹۳۶	۸,۰۶۲	۱۴۷	۶۲۸	۳,۰۹۹	-	استهلاک انباشته مانده در ۱۴۰۳/۱۰/۰۱
۱,۴۲۰	۱,۱۱۴	۱۳۶	۵۱	۱۱۹	-	استهلاک
(۲,۶۵۰)	(۲,۶۵۰)	-	-	-	-	اسقاط شده
۱۰,۷۰۶	۶,۵۲۶	۲۸۳	۶۷۹	۳,۲۱۸	-	مانده در ۱۴۰۳/۰۹/۳۰
۱,۷۹۷	۱,۴۱۷	۱۳۵	۱۲۶	۱۱۹	-	استهلاک
(۷۰۳)	(۶۹۴)	(۹)	-	-	-	تعدیلات
۱۱,۸۰۰	۷,۲۴۹	۴۰۹	۸۰۵	۳,۳۳۷	-	مانده در ۱۴۰۴/۰۹/۳۰
۲۸۷,۶۹۸	۲,۱۸۱	۹۴۶	۱,۵۱۱	۴۷۴	۳۸۲,۵۸۶	مبلغ دفتری در ۱۴۰۴/۰۹/۳۰
۲۸۶,۲۳۲	۱,۷۷۰	۱,۰۸۱	۲۰۲	۵۹۳	۳۸۲,۵۸۶	مبلغ دفتری در ۱۴۰۳/۰۹/۳۰

۱-۱-۱۳- دارایی های ثابت گروه با توجه به محل فعالیت توسط شرکتهای گروه تا مبلغ ۳۸۷,۳۱۹ میلیون ریال در مقابل خطرات احتمالی ناشی از حریق سیل و زلزله از پوشش بیمه ای برخوردار است.

شرکت سرمایه گذاری بهمن (سهامی عام)
یادداشت های توضیحی صورتهای مالی
سال مالی منتهی به ۳۰ آذر ۱۴۰۴

۱۳-۲- شرکت

(مبالغ به میلیون ریال)			
جمع	اثانه و منصوبات	ساختمان	
۱۳,۲۹۹	۹,۹۸۰	۳,۳۱۹	بهای تمام شده
(۲,۶۵۰)	(۲,۶۵۰)	-	مانده در ۱۴۰۲/۱۰/۰۱
۱۰,۶۴۹	۷,۳۳۰	۳,۳۱۹	اسقاط شده
۱,۸۲۸	۱,۸۲۸	-	مانده در ۱۴۰۳/۰۹/۳۰
۱۲,۴۷۷	۹,۱۵۸	۳,۳۱۹	افزایش
			مانده در ۱۴۰۴/۰۹/۳۰
۹,۷۰۳	۷,۰۹۶	۲,۶۰۷	استهلاک انباشته
۱,۲۳۳	۱,۱۱۴	۱۱۹	مانده در ۱۴۰۲/۱۰/۰۱
(۲,۶۵۰)	(۲,۶۵۰)	-	استهلاک
۸,۲۸۶	۵,۵۶۰	۲,۷۲۶	اسقاط شده
۱,۵۳۶	۱,۴۱۷	۱۱۹	مانده در ۱۴۰۳/۰۹/۳۰
۹,۸۲۲	۶,۹۷۷	۲,۸۴۵	استهلاک
۲,۶۵۵	۲,۱۸۱	۴۷۴	مانده در ۱۴۰۴/۰۹/۳۰
۲,۳۶۳	۱,۷۷۰	۵۹۳	مبلغ دفتری در ۱۴۰۴/۰۹/۳۰
			مبلغ دفتری در ۱۴۰۳/۰۹/۳۰

۱-۲-۱۳- دارایی های ثابت شرکت تا مبلغ ۳۶,۳۱۹ میلیون ریال در مقابل خطرات احتمالی ناشی از حریق سیل و زلزله از پوشش بیمه ای برخوردار است.

۱۴- سرقتی

(مبالغ به میلیون ریال)

گروه		
۱۴۰۳/۰۹/۳۰	۱۴۰۴/۰۹/۳۰	
۴,۱۸۴	۴,۱۸۴	بهای تمام شده در ابتدای دوره
۴,۱۸۴	۴,۱۸۴	بهای تمام شده در پایان دوره
۳,۹۷۴	۴,۱۸۳	استهلاک انباشته در ابتدای دوره
۲۰۹	-	استهلاک دوره
۴,۱۸۳	۴,۱۸۳	استهلاک انباشته در پایان دوره
۱	۱	مبلغ دفتری در پایان دوره

شرکت سرمایه گذاری بهمن (سهامی عام)
یادداشت های توضیحی صورتهای مالی
سال مالی منتهی به ۳۰ آذر ۱۴۰۴

۱۵- سرمایه گذاری در املاک

(مبالغ به میلیون ریال)	
گروه	
۱۴۰۳/۰۹/۳۰	۱۴۰۴/۰۹/۳۰
۱,۹۹۶	۱,۹۹۶
۱,۹۹۶	۱,۹۹۶

زمین

۱۵-۱- مبلغ ۱,۹۹۶ میلیون ریال متعلق به شرکت فرعی توسعه ساختمانی بهمن مربوط به مخارج یک قطعه زمین به مساحت ۷,۸۳۰ مترمربع ۶ دانگ واقع در منطقه ویژه اقتصادی انرژی پارس می باشد، که در سال ۱۳۸۵ از طریق یک فقره قرارداد اجاره به شرط تملیک ۳ ساله جهت احداث مجتمع تجاری اداری به شرکت واگذار شده است. در این خصوص با توجه به اقدام حقوقی طرفین با ادعای عدم اجرای تعهدات، موضوع در مراجع قضایی در حال رسیدگی است.

(مبالغ به میلیون ریال)

۱۶- دارایی های نامشهود

۱۶-۱- گروه

جمع	نرم افزارها	حق الامتیاز خدمات عمومی	بهای تمام شده
۸۰۸	۳۱۷	۴۹۱	مانده در ۱۴۰۲/۱۰/۰۱
-	-	-	افزایش
۸۰۸	۳۱۷	۴۹۱	مانده در ۱۴۰۳/۰۹/۳۰
(۲۴۶)	(۱۲۱)	(۱۲۵)	تعدیلات
۵۶۲	۱۹۶	۳۶۶	مانده در ۱۴۰۴/۰۹/۳۰
			استهلاک انباشته
۲۷۶	۲۷۶	-	مانده در ۱۴۰۲/۱۰/۰۱
۴۱	۴۱	-	استهلاک
۳۱۷	۳۱۷	-	مانده در ۱۴۰۳/۰۹/۳۰
-	-	-	استهلاک
(۱۲۱)	(۱۲۱)	-	تعدیلات
۱۹۶	۱۹۶	-	مانده در ۱۴۰۴/۰۹/۳۰
۳۶۶	۰	۳۶۶	مبلغ دفتری در ۱۴۰۴/۰۹/۳۰
۴۹۱	۰	۴۹۱	مبلغ دفتری در ۱۴۰۳/۰۹/۳۰

(مبالغ به میلیون ریال)

۱۶-۲- شرکت

جمع	نرم افزارها	حق الامتیاز خدمات عمومی	بهای تمام شده:
۴۱۰	۱۱	۳۹۹	مانده در ۱۴۰۲/۱۰/۰۱
-	-	-	افزایش
۴۱۰	۱۱	۳۹۹	مانده در ۱۴۰۳/۰۹/۳۰
(۱۱۹)	-	(۱۱۹)	تعدیلات
۲۹۱	۱۱	۲۸۰	مانده در ۱۴۰۴/۰۹/۳۰
			استهلاک انباشته
۱۱	۱۱	-	مانده در ۱۴۰۲/۱۰/۰۱
-	-	-	استهلاک
۱۱	۱۱	-	مانده در ۱۴۰۳/۰۹/۳۰
-	-	-	استهلاک
۱۱	۱۱	-	مانده در ۱۴۰۴/۰۹/۳۰
۲۸۰	-	۲۸۰	مبلغ دفتری در ۱۴۰۴/۰۹/۳۰
۳۹۹	-	۳۹۹	مبلغ دفتری در ۱۴۰۳/۰۹/۳۰

شرکت سرمایه گذاری بهمن (سهامی عام)
 یادداشت های توضیحی صورت های مالی
 سال مالی منتهی به ۳۰ آذر ۱۴۰۴

(مبالغ به میلیون ریال)

		گروه					
		۱۴۰۳/۰۹/۳۰	۱۴۰۴/۰۹/۳۰				
مبلغ دفتری	مبلغ دفتری	کاهش ارزش	بهای تمام شده	مبلغ دفتری	مبلغ دفتری	کاهش ارزش	بهای تمام شده
مبلغ دفتری	مبلغ دفتری	کاهش ارزش	بهای تمام شده	مبلغ دفتری	مبلغ دفتری	کاهش ارزش	بهای تمام شده
۱۴۰۳/۰۹/۳۰	۱۴۰۳/۰۹/۳۰	۱۴۰۴/۰۹/۳۰	۱۴۰۴/۰۹/۳۰				
۲۵,۵۸۱,۹۷۵	۳۴,۱۲۱,۳۸۲	-	۳۴,۱۲۱,۳۸۲	۳۵,۲۶۰,۷۹۳	۳۲,۹۰۴,۶۲۶	-	۴۳,۹۰۴,۶۲۶
۹,۱۱۹,۱۷۸	۱۴,۹۵۸,۵۶۰	-	۱۴,۹۵۸,۵۶۰	۹,۸۸۹,۹۱۸	۱۶,۷۸۴,۴۹۷	-	۱۶,۷۸۴,۴۹۷
۳۴,۷۰۱,۱۰۳	۴۹,۰۷۹,۹۴۲	-	۴۹,۰۷۹,۹۴۲	۴۵,۱۱۰,۷۱۱	۶۰,۶۸۹,۱۲۳	-	۶۰,۶۸۹,۱۲۳
۵,۷۱۵	۷,۵۸۲	-	۷,۵۸۲	۵,۸۲۱	۷,۵۹۶	-	۷,۵۹۶
۳۴,۷۰۶,۸۱۸	۴۹,۰۸۷,۵۲۴	-	۴۹,۰۸۷,۵۲۴	۴۵,۱۱۶,۵۳۲	۶۰,۶۹۶,۷۱۹	-	۶۰,۶۹۶,۷۱۹
۷۰,۴۸۲۱	۷۰,۴۸۲۱	-	۷۰,۴۸۲۱	-	-	-	-
۱۷۰,۱۱۹	۱۷۰,۱۱۹	-	۱۷۰,۱۱۹	۱۶۹,۳۵۰	۱۶۹,۳۵۰	-	۱۶۹,۳۵۰
۷,۲۱۷,۵۸۵	۱۰,۱۳۹,۸۶۳	-	۱۰,۱۳۹,۸۶۳	۷,۵۰۹,۰۲۳	۱۱,۷۰۶,۷۶۵	(۳۰)	۱۱,۷۰۶,۷۶۵
۵۹,۵۸۷	۵۹,۵۸۷	-	۵۹,۵۸۷	۱,۶۶۶,۵۱۸	۱,۶۶۶,۵۱۸	-	۱,۶۶۶,۵۱۸
۸,۱۵۲,۱۱۲	۱۱,۰۷۴,۳۹۰	-	۱۱,۰۷۴,۳۹۰	۹,۳۴۵,۲۷۵	۱۳,۵۴۲,۶۲۲	(۳۰)	۱۳,۵۴۲,۶۲۲
۴۲,۵۵۸,۹۳۰	۶۰,۱۶۱,۹۱۳	-	۶۰,۱۶۱,۹۱۳	۵۴,۴۶۱,۸۰۸	۷۴,۲۳۹,۳۵۱	(۳۰)	۷۴,۲۳۹,۳۵۱

سرمایه گذاری های کوتاه مدت
 سرمایه گذاری های جاری سریع معامله در بازار
 سهام شرکت های پذیرفته شده در بورس / فرابورس
 واحد های صندوق های سرمایه گذاری
 جمع سرمایه گذاری های جاری سریع معامله در بازار
 سایر سرمایه گذاری های جاری در اوراق بهادار
 سپرده سرمایه گذاری کوتاه مدت بانکی - ریالی
 جمع سرمایه گذاری های کوتاه مدت
 سرمایه گذاری های بلند مدت
 سرمایه گذاری در شرکت های فرعی
 سرمایه گذاری در شرکت وابسته
 سرمایه گذاری در سهام سایر شرکتها
 واحد های صندوق های سرمایه گذاری
 جمع سرمایه گذاری های بلند مدت
 جمع کل سرمایه گذاری ها



شرکت سرمایه گذاری بهمن (سهامی عام)
یادداشت های توضیحی صورتهای مالی
سال مالی منتهی به ۳۰ آذر ۱۴۰۴

۱۷- گردش سرمایه گذاری های کوتاه مدت و بلند مدت گروه در اوراق بهادار بشرح زیر است:

ردیف	درصد مالکیت		کاهش		خرید / افزایش سرمایه		افزایش		تعداد		تعداد		تعداد		تعداد		
	درصد	مبلغ	مبلغ	تعداد	مبلغ	تعداد	مبلغ	تعداد	مبلغ	تعداد	مبلغ	تعداد	مبلغ	تعداد	مبلغ	تعداد	
۰۰۵	۱۳,۳۳۶,۸۷۹	۳,۵۵۱,۵۵۹	۷,۰۰۰,۴۲۰	۱۶۲,۱۳۲,۰۹۵	۴,۰۸۱,۰۹۳	۶۹,۹۸۲,۰۰۰	۱۶,۳۷۰,۰۰۶	۳۹۷,۶۶۵,۶۱۶	۳۹۷,۶۶۵,۶۱۶	۱۳,۳۳۶,۸۷۹	۳,۵۵۱,۵۵۹	۷,۰۰۰,۴۲۰	۱۶۲,۱۳۲,۰۹۵	۴,۰۸۱,۰۹۳	۶۹,۹۸۲,۰۰۰	۱۶,۳۷۰,۰۰۶	۳۹۷,۶۶۵,۶۱۶
۰۰۶	۱,۶۳۳,۶۳۵	۶۸۶,۵۴۵,۶۷۰	۲,۵۳۳,۶۳۵	۷۸۲,۷۹۱,۲۰۸	۸۸۳,۰۱۶	۲۶۵,۵۳۷,۳۱۷	۲,۳۰۰,۰۰۰	۱,۳۰۰,۳۷۹,۴۶۱	۱,۳۰۰,۳۷۹,۴۶۱	۱,۶۳۳,۶۳۵	۶۸۶,۵۴۵,۶۷۰	۲,۵۳۳,۶۳۵	۷۸۲,۷۹۱,۲۰۸	۸۸۳,۰۱۶	۲۶۵,۵۳۷,۳۱۷	۲,۳۰۰,۰۰۰	۱,۳۰۰,۳۷۹,۴۶۱
۰۰۷	۱,۴۶۰,۶۱۰	۷,۸۴۲,۷۹۹	۳,۴۲۰,۰۸۴	۱,۸۴۴,۲۰۰	۳۳۶,۴۶۶	۳۹۰,۹۵۱,۶۵۴	۱,۷۷۷,۶۱۶	۹,۶۸۵,۰۰۰	۹,۶۸۵,۰۰۰	۱,۴۶۰,۶۱۰	۷,۸۴۲,۷۹۹	۳,۴۲۰,۰۸۴	۱,۸۴۴,۲۰۰	۳۳۶,۴۶۶	۳۹۰,۹۵۱,۶۵۴	۱,۷۷۷,۶۱۶	۹,۶۸۵,۰۰۰
۰۰۸	۱,۵۵۱,۰۰۰	۸۱۶,۹۸۲,۹۲۱	۵,۰۰۰,۰۰۰	۲۱۳,۳۷۴,۹۹۹	۰	۱۱۹,۴۴۲,۵۴۵	۹۷۸,۹۹۴	۳۳۱,۰۱۲,۵۴۴	۳۳۱,۰۱۲,۵۴۴	۱,۵۵۱,۰۰۰	۸۱۶,۹۸۲,۹۲۱	۵,۰۰۰,۰۰۰	۲۱۳,۳۷۴,۹۹۹	۰	۱۱۹,۴۴۲,۵۴۵	۹۷۸,۹۹۴	۳۳۱,۰۱۲,۵۴۴
۰۰۹	۱,۶۲۷,۹۷۸	۷۶,۲۱۷,۱۸۸	۸۱۶,۰۱۶	۳۳۶,۳۸۸,۹۰۱	۱,۹۷۷	۸,۶۶۳,۳۳۵	۹۷۷,۶۱۶	۳۲۸,۳۳۳,۳۱۴	۳۲۸,۳۳۳,۳۱۴	۱,۶۲۷,۹۷۸	۷۶,۲۱۷,۱۸۸	۸۱۶,۰۱۶	۳۳۶,۳۸۸,۹۰۱	۱,۹۷۷	۸,۶۶۳,۳۳۵	۹۷۷,۶۱۶	۳۲۸,۳۳۳,۳۱۴
۰۱۰	۹۷۸,۸۳۵	۴۲۸,۳۳۳,۳۱۴	۱,۵۳۰	۳۷۹,۰۰۰,۰۰۰	۱,۰۸۹,۰۹۰	۴۱۳,۰۰۰,۰۰۰	۹۷۳,۱۰۸	۵۵۶,۱۷۷,۲۶۳	۵۵۶,۱۷۷,۲۶۳	۹۷۸,۸۳۵	۴۲۸,۳۳۳,۳۱۴	۱,۵۳۰	۳۷۹,۰۰۰,۰۰۰	۱,۰۸۹,۰۹۰	۴۱۳,۰۰۰,۰۰۰	۹۷۳,۱۰۸	۵۵۶,۱۷۷,۲۶۳
۰۱۱	۹۱۴,۶۶۳	۹۱۲,۳۳۶,۸۷۳	۳,۰۰۰,۷۷۸	۲,۰۵۳,۷۸۳	۳۱,۰۸۲	۱۲۸,۱۲۹,۵۱۷	۹۱۴,۶۶۳	۳۶۳,۶۱۰,۳۶۴	۳۶۳,۶۱۰,۳۶۴	۹۱۴,۶۶۳	۹۱۲,۳۳۶,۸۷۳	۳,۰۰۰,۷۷۸	۲,۰۵۳,۷۸۳	۳۱,۰۸۲	۱۲۸,۱۲۹,۵۱۷	۹۱۴,۶۶۳	۳۶۳,۶۱۰,۳۶۴
۰۱۲	۵۷۳,۸۷۳	۱,۰۰۲,۰۵۳,۸۷۳	۱۳,۳۱۸	۱,۴۲۵,۷۸۳	۰	۴۵,۸۳۸,۵۶۹	۵۸۷,۱۹۱	۷۹۴,۶۷۴,۱۲۸	۷۹۴,۶۷۴,۱۲۸	۵۷۳,۸۷۳	۱,۰۰۲,۰۵۳,۸۷۳	۱۳,۳۱۸	۱,۴۲۵,۷۸۳	۰	۴۵,۸۳۸,۵۶۹	۵۸۷,۱۹۱	۷۹۴,۶۷۴,۱۲۸
۰۱۳	۵۲۸,۱۷۰	۳۸۰,۹۲۸,۵۶۶	۶۳,۱۹۹	۸,۶۶۴,۳۲۹	۰	۵۲۸,۱۷۰	۵۲۸,۱۷۰	۲۸۰,۹۲۸,۵۶۶	۲۸۰,۹۲۸,۵۶۶	۵۲۸,۱۷۰	۳۸۰,۹۲۸,۵۶۶	۶۳,۱۹۹	۸,۶۶۴,۳۲۹	۰	۵۲۸,۱۷۰	۵۲۸,۱۷۰	۲۸۰,۹۲۸,۵۶۶
۰۱۴	۳۲۵,۶۵۴	۵۸,۳۳۱,۱۵۷	۳۲۸,۴۷۴	۱۳,۶۶۰,۰۰۰	۹۸,۳۸۹	۴,۵۰۰,۰۰۰	۴۸۸,۵۴۶	۶۶,۸۵۸,۴۸۶	۶۶,۸۵۸,۴۸۶	۳۲۵,۶۵۴	۵۸,۳۳۱,۱۵۷	۳۲۸,۴۷۴	۱۳,۶۶۰,۰۰۰	۹۸,۳۸۹	۴,۵۰۰,۰۰۰	۴۸۸,۵۴۶	۶۶,۸۵۸,۴۸۶
۰۱۵	۱۲,۰۸۱۲	۱,۰۳۶,۶۴۹	۳۳۵,۷۸۸	۵۰۰,۳۳۴,۵۹۹	۵۲۰,۸۵۰,۰۰۰	۴۵,۱۶۶,۵۹۹	۴۲۷,۷۶۶	۱۹,۸۲۹,۶۹۶	۱۹,۸۲۹,۶۹۶	۱۲,۰۸۱۲	۱,۰۳۶,۶۴۹	۳۳۵,۷۸۸	۵۰۰,۳۳۴,۵۹۹	۵۲۰,۸۵۰,۰۰۰	۴۵,۱۶۶,۵۹۹	۴۲۷,۷۶۶	۱۹,۸۲۹,۶۹۶
۰۱۶	۳۳۹,۶۸۷	۳,۰۸۵,۶۹۵	۴۸,۰۱۶	۳,۰۸۵,۶۹۵	۴۸,۳۷۳	۳,۵۰۰,۰۰۰	۳۳۹,۴۲۰	۳,۰۸۵,۶۹۵	۳,۰۸۵,۶۹۵	۳۳۹,۶۸۷	۳,۰۸۵,۶۹۵	۴۸,۰۱۶	۳,۰۸۵,۶۹۵	۴۸,۳۷۳	۳,۵۰۰,۰۰۰	۳۳۹,۴۲۰	۳,۰۸۵,۶۹۵
۰۱۷	۶۸۰,۸۲	۱۶,۳۷۵,۳۶۵	۶۳۲,۰۷۹	۵,۰۲۵,۶۴۴	۴,۰۳۶۵	۴۵,۵۲۵,۴۶۵	۲۹۷,۵۱۷	۲۱۳,۰۰۵,۴۲۴	۲۱۳,۰۰۵,۴۲۴	۶۸۰,۸۲	۱۶,۳۷۵,۳۶۵	۶۳۲,۰۷۹	۵,۰۲۵,۶۴۴	۴,۰۳۶۵	۴۵,۵۲۵,۴۶۵	۲۹۷,۵۱۷	۲۱۳,۰۰۵,۴۲۴
۰۱۸	۰	۰	۲۸۱,۳۱۷	۱۶۱,۵۵۸,۳۶۶	۰	۰	۲۸۱,۳۱۷	۱۶۱,۵۵۸,۳۶۶	۱۶۱,۵۵۸,۳۶۶	۰	۰	۲۸۱,۳۱۷	۱۶۱,۵۵۸,۳۶۶	۰	۰	۲۸۱,۳۱۷	۱۶۱,۵۵۸,۳۶۶
۰۱۹	۹۶۴,۰۴	۳,۳۵۸,۲۵۴	۲۶۷,۸۲۲	۳,۹۹۹,۹۹۹	۰	۰	۲۶۷,۸۲۲	۳,۹۹۹,۹۹۹	۳,۹۹۹,۹۹۹	۹۶۴,۰۴	۳,۳۵۸,۲۵۴	۲۶۷,۸۲۲	۳,۹۹۹,۹۹۹	۰	۰	۲۶۷,۸۲۲	۳,۹۹۹,۹۹۹
۰۲۰	۰	۰	۱۳,۰۳۹	۴,۲۵۰,۰۰۰	۰	۰	۱۳,۰۳۹	۴,۲۵۰,۰۰۰	۴,۲۵۰,۰۰۰	۰	۰	۱۳,۰۳۹	۴,۲۵۰,۰۰۰	۰	۰	۱۳,۰۳۹	۴,۲۵۰,۰۰۰
۰۲۱	۸۰,۳۴۰	۳۲,۰۰۰,۰۰۰	۳۲,۰۶۱۸	۵۷,۴۹۸,۷۰۸	۰	۰	۳۲,۰۶۱۸	۵۷,۴۹۸,۷۰۸	۵۷,۴۹۸,۷۰۸	۸۰,۳۴۰	۳۲,۰۰۰,۰۰۰	۳۲,۰۶۱۸	۵۷,۴۹۸,۷۰۸	۰	۰	۳۲,۰۶۱۸	۵۷,۴۹۸,۷۰۸
۰۲۲	۲۰,۳۰۴	۱۰,۶۷۲,۴۰۲	۲۱۹,۵۵۶	۹۷,۶۶۸,۷۴۳	۰	۰	۲۱۹,۵۵۶	۹۷,۶۶۸,۷۴۳	۹۷,۶۶۸,۷۴۳	۲۰,۳۰۴	۱۰,۶۷۲,۴۰۲	۲۱۹,۵۵۶	۹۷,۶۶۸,۷۴۳	۰	۰	۲۱۹,۵۵۶	۹۷,۶۶۸,۷۴۳
۰۲۳	۲۸۰,۰۱۷	۱۰,۶۸۴,۲۶۸	۳۱,۱۴۱	۱۰,۸۶۶,۳۳۹	۰	۰	۳۱,۱۴۱	۱۰,۸۶۶,۳۳۹	۱۰,۸۶۶,۳۳۹	۲۸۰,۰۱۷	۱۰,۶۸۴,۲۶۸	۳۱,۱۴۱	۱۰,۸۶۶,۳۳۹	۰	۰	۳۱,۱۴۱	۱۰,۸۶۶,۳۳۹
۰۲۴	۱۵۴,۰۳۱	۲۸,۹۷۲,۰۸۸	۱۸۲,۳۷۷	۲۷,۳۷۵,۹۰۸	۱۱۶,۳۹۹	۷۵,۹۱۰,۲۸۲	۱۸۴,۳۶۰	۲۵,۷۷۳,۹۸۶	۲۵,۷۷۳,۹۸۶	۱۵۴,۰۳۱	۲۸,۹۷۲,۰۸۸	۱۸۲,۳۷۷	۲۷,۳۷۵,۹۰۸	۱۱۶,۳۹۹	۷۵,۹۱۰,۲۸۲	۱۸۴,۳۶۰	۲۵,۷۷۳,۹۸۶
۰۲۵	۱۱۳,۳۰۴	۱۳,۹۹۹,۰۶۷	۵۲,۰۰۰	۱۲,۴۳۱,۰۳۴	۵۴,۶۸۴	۱۲,۴۳۱,۰۳۴	۱۵۲,۳۶۹	۳۸,۴۲۰,۰۰۰	۳۸,۴۲۰,۰۰۰	۱۱۳,۳۰۴	۱۳,۹۹۹,۰۶۷	۵۲,۰۰۰	۱۲,۴۳۱,۰۳۴	۵۴,۶۸۴	۱۲,۴۳۱,۰۳۴	۱۵۲,۳۶۹	۳۸,۴۲۰,۰۰۰
۰۲۶	۰	۰	۱۶۹,۷۹۳	۳۷,۸۹۳,۹۳۷	۰	۰	۱۶۹,۷۹۳	۳۷,۸۹۳,۹۳۷	۳۷,۸۹۳,۹۳۷	۰	۰	۱۶۹,۷۹۳	۳۷,۸۹۳,۹۳۷	۰	۰	۱۶۹,۷۹۳	۳۷,۸۹۳,۹۳۷
۰۲۷	۱۶۹,۶۴۱	۲۸,۱۲۵,۱۵۶	۸۶,۹۴۰	۲۸,۸۳۰,۰۰۰	۱,۰۷۰,۰۲۹	۲۰,۰۸۹,۳۶۷	۱۳۹,۷۵۱	۸,۰۳۵,۷۵۹	۸,۰۳۵,۷۵۹	۱۶۹,۶۴۱	۲۸,۱۲۵,۱۵۶	۸۶,۹۴۰	۲۸,۸۳۰,۰۰۰	۱,۰۷۰,۰۲۹	۲۰,۰۸۹,۳۶۷	۱۳۹,۷۵۱	۸,۰۳۵,۷۵۹
۰۲۸	۱۲۴,۳۶۶	۲۸,۳۳۸,۴۸۹	۹,۰۵۰,۹	۵۴,۹۳۶,۰۰۰	۴,۰۲۸,۰۰۰	۳۱,۰۰۰,۰۰۰	۱۳۴,۳۶۶	۲۸,۳۳۸,۴۸۹	۲۸,۳۳۸,۴۸۹	۱۲۴,۳۶۶	۲۸,۳۳۸,۴۸۹	۹,۰۵۰,۹	۵۴,۹۳۶,۰۰۰	۴,۰۲۸,۰۰۰	۳۱,۰۰۰,۰۰۰	۱۳۴,۳۶۶	۲۸,۳۳۸,۴۸۹
۰۲۹	۶۳۶,۹۰۲	۲۵۳,۳۳۱,۰۱۰	۳۲,۰۰۰,۶۶	۱۴,۰۳۸,۶۴۷	۷۵۷,۰۳۸	۳,۵۱۰,۵۴۴	۹۹,۹۲۹	۸۸,۵۲۴,۳۱۴	۸۸,۵۲۴,۳۱۴	۶۳۶,۹۰۲	۲۵۳,۳۳۱,۰۱۰	۳۲,۰۰۰,۶۶	۱۴,۰۳۸,۶۴۷	۷۵۷,۰۳۸	۳,۵۱۰,۵۴۴	۹۹,۹۲۹	۸۸,۵۲۴,۳۱۴
۰۳۰	۱۳۵,۵۷۵	۶,۹۱۰,۷۲۲	۹۹,۱۱۹	۶,۷۰۶,۸۹۴	۱,۰۵۵,۷۰	۵,۸۶۳,۶۱۳	۹۹,۱۱۹	۶,۷۰۶,۸۹۴	۶,۷۰۶,۸۹۴	۱۳۵,۵۷۵	۶,۹۱۰,۷۲۲	۹۹,۱۱۹	۶,۷۰۶,۸۹۴	۱,۰۵۵,۷۰	۵,۸۶۳,۶۱۳	۹۹,۱۱۹	۶,۷۰۶,۸۹۴
۰۳۱	۵,۱۷۱	۱,۰۰۰,۰۰۰	۷۴,۸۳۳	۳,۸۸۸,۰۰۰	۰	۰	۷۴,۸۳۳	۳,۸۸۸,۰۰۰	۳,۸۸۸,۰۰۰	۵,۱۷۱	۱,۰۰۰,۰۰۰	۷۴,۸۳۳	۳,۸۸۸,۰۰۰	۰	۰	۷۴,۸۳۳	۳,۸۸۸,۰۰۰
۰۳۲	۹۴۲,۳۵۱	۲۶,۱۴۴,۷۵۵	۸۶,۹۶۳	۱۶۸,۱۶۶,۶۸۳	۰	۰	۹۴۲,۳۵۱	۲۶,۱۴۴,۷۵۵	۲۶,۱۴۴,۷۵۵	۹۴۲,۳۵۱	۲۶,۱۴۴,۷۵۵	۸۶,۹۶۳	۱۶۸,۱۶۶,۶۸۳	۰	۰	۹۴۲,۳۵۱	۲۶,۱۴۴,۷۵۵
۰۳۳	۷۴,۵۵۱	۹۹۹,۸۳۷	۰	۰	۸۶۶,۷۱۶	۳۲,۱۴۴,۷۵۵	۷۴,۵۵۱	۹۹۹,۸۳۷	۹۹۹,۸۳۷	۷۴,۵۵۱	۹۹۹,۸۳۷	۰	۰	۸۶۶,۷۱۶	۳۲,۱۴۴,۷۵۵	۷۴,۵۵۱	۹۹۹,۸۳۷
۰۳۴	۶۴,۹۳۳	۴,۸۱۴,۰۸۳	۰	۰	۰	۰	۶۴,۹۳۳	۴,۸۱۴,۰۸۳	۴,۸۱۴,۰۸۳	۶۴,۹۳۳	۴,۸۱۴,۰۸۳	۰	۰	۰	۰	۶۴,۹۳۳	۴,۸۱۴,۰۸۳




شیرکت سرمایه گذاری بهمن (سهامی عام)
 یادداشت های توضیحی صورتهای مالی
 سال مالی منتهی به ۳۰ آذر ۱۴۰۴

۱۷-گردش سرمایه گذاری های کوتاه مدت و بلند مدت گروه در اوراق بهادار بشرح زیر است:

درصد مالکیت	۱۴۰۶/۰۹/۳۰		۱۴۰۳/۰۳/۰۳		تعداد	۱۴۰۳/۰۳/۰۳		۱۴۰۶/۰۹/۳۰		تعداد	۱۴۰۳/۰۳/۰۳		تعداد	۱۴۰۶/۰۹/۳۰	
	صالح به میلیون ریال	مبلغ	تعداد	مبلغ		کاهش سرمایه	فروش / کاهش سرمایه	مبلغ	تعداد		مبلغ	تعداد		مبلغ	تعداد
۰/۰	۳۵,۵۵۵	۱۶,۳۳۰,۱۸۲	۱۸۰,۰۰۰,۰۰۰	۳۳,۳۷۷	۱۶,۳۳۰,۱۸۲	۱۸۰,۰۰۰,۰۰۰	۳۳,۳۷۷	۱۶,۳۳۰,۱۸۲	۱۸۰,۰۰۰,۰۰۰	۳۳,۳۷۷	۱۶,۳۳۰,۱۸۲	۱۸۰,۰۰۰,۰۰۰	۳۳,۳۷۷	۱۶,۳۳۰,۱۸۲	۱۸۰,۰۰۰,۰۰۰
۰/۰	-	-	۲۴,۸۱۱,۶۴۴	-	-	۲۴,۸۱۱,۶۴۴	-	-	۲۴,۸۱۱,۶۴۴	-	-	۲۴,۸۱۱,۶۴۴	-	-	۲۴,۸۱۱,۶۴۴
۰/۰	-	-	۴,۳۳۶,۸۳۵	-	-	۴,۳۳۶,۸۳۵	-	-	۴,۳۳۶,۸۳۵	-	-	۴,۳۳۶,۸۳۵	-	-	۴,۳۳۶,۸۳۵
۰/۱۱	۴۵,۸۸۱	۲,۹۲۲,۹۱۲	۵۸,۸۸۳	-	-	۵۸,۸۸۳	-	-	۵۸,۸۸۳	-	-	۵۸,۸۸۳	-	-	۵۸,۸۸۳
۰/۰	۹۱۱,۹۲۱	۵۲,۵۵۰,۰۰۰	۲۶,۱۵۲,۳۷۴	۹۱۱,۹۲۱	۵۲,۵۵۰,۰۰۰	۲۶,۱۵۲,۳۷۴	۹۱۱,۹۲۱	۵۲,۵۵۰,۰۰۰	۲۶,۱۵۲,۳۷۴	۹۱۱,۹۲۱	۵۲,۵۵۰,۰۰۰	۲۶,۱۵۲,۳۷۴	۹۱۱,۹۲۱	۵۲,۵۵۰,۰۰۰	
۰/۰	۳۵,۲۹۴	۱۱,۲۰۰,۰۰۰	۳۳,۸۶۲,۳۵۷	۳۳,۳۰۰	۱۳۶,۱۴۸,۱۴۹	۳۳,۸۶۲,۳۵۷	۳۳,۳۰۰	۱۳۶,۱۴۸,۱۴۹	۳۳,۸۶۲,۳۵۷	۳۳,۳۰۰	۱۳۶,۱۴۸,۱۴۹	۳۳,۸۶۲,۳۵۷	۳۳,۳۰۰	۱۳۶,۱۴۸,۱۴۹	
۰/۲۱	۳۴,۹۷۸	۵۰,۰۰۰,۰۰۰	۶۰,۰۰۰,۰۰۰	-	-	۶۰,۰۰۰,۰۰۰	-	-	۶۰,۰۰۰,۰۰۰	-	-	۶۰,۰۰۰,۰۰۰	-	-	۶۰,۰۰۰,۰۰۰
۰/۰	۳۳۳	۷۷,۱۲۸	۷۹۴,۰۰۵	۱۹,۹۹۶	-	۷۹۴,۰۰۵	۱۹,۹۹۶	-	۷۹۴,۰۰۵	۱۹,۹۹۶	-	۷۹۴,۰۰۵	۱۹,۹۹۶	-	۷۹۴,۰۰۵
۰/۰	-	-	۵,۰۱۱,۰۰۴	-	-	۵,۰۱۱,۰۰۴	-	-	۵,۰۱۱,۰۰۴	-	-	۵,۰۱۱,۰۰۴	-	-	۵,۰۱۱,۰۰۴
۰/۰	۳۳,۵۵۴	۲,۳۳۳,۶۸۳	۳۳,۸۹۶	-	-	۳۳,۸۹۶	-	-	۳۳,۸۹۶	-	-	۳۳,۸۹۶	-	-	۳۳,۸۹۶
۰/۰	-	-	۳,۲۹۳	-	-	۳,۲۹۳	-	-	۳,۲۹۳	-	-	۳,۲۹۳	-	-	۳,۲۹۳
۰/۰	-	-	۳۵,۸۴۶	-	-	۳۵,۸۴۶	-	-	۳۵,۸۴۶	-	-	۳۵,۸۴۶	-	-	۳۵,۸۴۶
۰/۰	-	-	۲۴,۶۲۳	-	-	۲۴,۶۲۳	-	-	۲۴,۶۲۳	-	-	۲۴,۶۲۳	-	-	۲۴,۶۲۳
۰/۰	۳۲,۶۱۱	۲,۴۸۷,۷۴۰	۳۲,۲۷۸۷	-	-	۳۲,۲۷۸۷	-	-	۳۲,۲۷۸۷	-	-	۳۲,۲۷۸۷	-	-	۳۲,۲۷۸۷
۰/۰	۱۱,۱۷۷	۴۰,۰۰۰,۰۰۰	۲۵,۹۸۶,۰۷۱	۵۰,۸۵۲	-	۲۵,۹۸۶,۰۷۱	۵۰,۸۵۲	-	۲۵,۹۸۶,۰۷۱	۵۰,۸۵۲	-	۲۵,۹۸۶,۰۷۱	۵۰,۸۵۲	-	۲۵,۹۸۶,۰۷۱
۰/۰	۵۰,۸۵۲	۱۰,۵۰۰,۰۰۰	۱۷,۸۸۲,۵۲۵	-	-	۱۷,۸۸۲,۵۲۵	-	-	۱۷,۸۸۲,۵۲۵	-	-	۱۷,۸۸۲,۵۲۵	-	-	۱۷,۸۸۲,۵۲۵
۰/۱۲	۲۱۶,۳۹۸	۶۹,۸۶۶,۶۶۶	-	-	-	-	-	-	-	-	-	-	-	-	-
۰/۰	۱۶,۶۶۶	۵۰,۰۰۰,۰۰۰	-	-	-	-	-	-	-	-	-	-	-	-	-
۰/۰	-	-	۲,۱۴,۳۳۵	-	-	۲,۱۴,۳۳۵	-	-	۲,۱۴,۳۳۵	-	-	۲,۱۴,۳۳۵	-	-	۲,۱۴,۳۳۵
۰/۰	۱۴,۸۷۲	۵,۷۵۱,۸۹۶	-	-	-	-	-	-	-	-	-	-	-	-	-
۰/۰	۲۰,۴۴۶	۲۴,۵۰۰,۰۰۰	۱,۳۳۲,۳۱۶	-	-	۱,۳۳۲,۳۱۶	-	-	۱,۳۳۲,۳۱۶	-	-	۱,۳۳۲,۳۱۶	-	-	۱,۳۳۲,۳۱۶
۰/۰	۸۲۶,۷۸۶	۱۶۲,۷۱۰,۴۳۰	۲,۹۸۹,۹۱۶	۹۳۸,۳۷۸	-	۲,۹۸۹,۹۱۶	۹۳۸,۳۷۸	-	۲,۹۸۹,۹۱۶	۹۳۸,۳۷۸	-	۲,۹۸۹,۹۱۶	۹۳۸,۳۷۸	-	۲,۹۸۹,۹۱۶
۰/۰	-	-	۳,۴۹۰,۳۵۴	-	-	۳,۴۹۰,۳۵۴	-	-	۳,۴۹۰,۳۵۴	-	-	۳,۴۹۰,۳۵۴	-	-	۳,۴۹۰,۳۵۴
۰/۰	-	-	۸,۷۵۵	-	-	۸,۷۵۵	-	-	۸,۷۵۵	-	-	۸,۷۵۵	-	-	۸,۷۵۵
۰/۰	-	-	۵,۱۹۵	-	-	۵,۱۹۵	-	-	۵,۱۹۵	-	-	۵,۱۹۵	-	-	۵,۱۹۵
۰/۰	۴,۴۳۱	۲۰,۳۱,۳۱۸	۲,۶۸۱,۷۵۳	-	-	۲,۶۸۱,۷۵۳	-	-	۲,۶۸۱,۷۵۳	-	-	۲,۶۸۱,۷۵۳	-	-	۲,۶۸۱,۷۵۳
۰/۰	۴,۴۳۹	۸۲۱,۶۶۸	-	-	-	-	-	-	-	-	-	-	-	-	-
۰/۰	۲,۸۹۰	۷,۶۸۲,۴۰۸	-	-	-	-	-	-	-	-	-	-	-	-	-
۰/۰	۴,۱۱۹	۹۸۵,۹۳۵	-	-	-	-	-	-	-	-	-	-	-	-	-
۰/۰	۱۶۵,۲۱۹	۲۸,۸۳۵,۷۱۵	۱۴۴,۶۴۱	-	-	۱۴۴,۶۴۱	-	-	۱۴۴,۶۴۱	-	-	۱۴۴,۶۴۱	-	-	۱۴۴,۶۴۱
۰/۰	-	-	۷۹۹,۶۶۲	-	-	۷۹۹,۶۶۲	-	-	۷۹۹,۶۶۲	-	-	۷۹۹,۶۶۲	-	-	۷۹۹,۶۶۲
۰/۰	-	-	۳,۳۳۷,۹۹۷	-	-	۳,۳۳۷,۹۹۷	-	-	۳,۳۳۷,۹۹۷	-	-	۳,۳۳۷,۹۹۷	-	-	۳,۳۳۷,۹۹۷
۰/۰	-	-	۱,۲۵۹,۳۳۴	-	-	۱,۲۵۹,۳۳۴	-	-	۱,۲۵۹,۳۳۴	-	-	۱,۲۵۹,۳۳۴	-	-	۱,۲۵۹,۳۳۴
۰/۰	۷,۱۸۵	۱,۳۰۰,۰۰۰	۹۵,۵۹۹	۷,۱۸۵	-	۹۵,۵۹۹	۷,۱۸۵	-	۹۵,۵۹۹	۷,۱۸۵	-	۹۵,۵۹۹	۷,۱۸۵	-	۹۵,۵۹۹
۰/۰	۳۵۶	۲۰,۰۰۰,۰۰۰	۴۰,۰۰۰,۰۰۰	-	-	۴۰,۰۰۰,۰۰۰	-	-	۴۰,۰۰۰,۰۰۰	-	-	۴۰,۰۰۰,۰۰۰	-	-	۴۰,۰۰۰,۰۰۰
۰/۰	۹۷۱	۱۷۷,۵۵۰	-	-	-	-	-	-	-	-	-	-	-	-	-
۰/۰	۳۴,۴۳۲	۳۲,۳۲۹,۷۱۴	۳۳,۳۶۷	۳۳,۳۶۷	-	۳۳,۳۶۷	۳۳,۳۶۷	-	۳۳,۳۶۷	۳۳,۳۶۷	-	۳۳,۳۶۷	۳۳,۳۶۷	-	۳۳,۳۶۷
۰/۰	۷۸	۸۷,۴۰۹	۵۶	۵۶	-	۵۶	۵۶	-	۵۶	۵۶	-	۵۶	۵۶	-	۵۶
۰/۰	-	-	۳۶,۳۷۷	-	-	۳۶,۳۷۷	-	-	۳۶,۳۷۷	-	-	۳۶,۳۷۷	-	-	۳۶,۳۷۷
۰/۰	-	-	۹۱	۹۱	-	۹۱	۹۱	-	۹۱	۹۱	-	۹۱	۹۱	-	۹۱
۰/۰	۱۰	۴۴۵	۱,۳۳۵	-	-	۱,۳۳۵	-	-	۱,۳۳۵	-	-	۱,۳۳۵	-	-	۱,۳۳۵

سر توسعه گهران اسید
 فولاد مبارک اصفهان
 قند نیستون
 سرمایه گذاری شفا دارو
 سز نفت و گاز تاجین
 پالایش نفت اصفهان
 کالیمیون
 سیاهان سیاهان
 صنایع صنایع و معدن احیاء سیاهان
 پخش البرز
 کاشی حافظ
 نفت سیاهان
 خدمات دریایی تالوداتر خاروسیه
 نیروگاه زاگرس کوثر
 فروریس ایران
 کمت و عملیاری فکا
 کاشی و سرامیک سینا
 گروه توسعه مالی مهر آیندگان
 کیسیدارو
 دارویی ره آوره تاجین
 تاجین سرمایه نوین
 بورس کلای ایران
 سرمایه گذاری سپه
 پارس مینو
 پارس کاروسق تجم
 کرین ایران
 داروسازی چابو
 دارویی بروتک
 دارو فارابی
 کشتیهای ایران
 تراکتورسازی ایران
 نفت پارس
 پشم شیشه ایران
 ملی صنایع مس ایران
 بنیاد و فلور آرینه
 بهمن کلبانه تهران
 کی بی سی
 بهمن دیزل
 مدنی و صنعتی گل گهر
 پارس دارو
 ریحانه گری تراکتور
 پتی پروپیل جم



شرکت سرمایه گذاری بهمن (سهامی عام)
یادداشت های توضیحی صورت های مالی
سال مالی منتهی به ۳۰ آذر ۱۴۰۴

۱۷-۱- گزارش سرمایه گذاری های کوتاه مدت و بلند مدت گروه در اوراق بهادار بشروح زیر است:

درصد مالکیت	۱۴۰۷/۰۹/۳۰		افزایش		۱۴۰۳/۰۳/۰۳		تعداد	مبلغ	تعداد	مبلغ	تعداد	مبلغ
	مبلغ	تعداد	مبلغ	تعداد	مبلغ	تعداد						
۰/۰۰	۰	۱۳,۵۴۶	۰	۰	۰	۰	۰	۰	۰	۰	۰	۰
۰/۰۰	۰	۰	۱۷	۱۰,۴۳۹	۰	۰	۰	۰	۰	۰	۰	۰
۰/۰۰	۰	۰	۱	۱,۰۰۰	۰	۰	۰	۰	۰	۰	۰	۰
۰/۰۰	۰	۰	۵	۵۰,۰۰۰	۵	۵۰,۰۰۰	۰	۰	۰	۰	۰	۰
۰/۰۰	۲۶,۴۵۱	۷۱۴,۸۵۵	۰	۰	۲۶,۴۵۱	۷۱۴,۸۵۵	۰	۰	۰	۰	۰	۰
۰/۰۳	۳,۳۶۵	۲۵۷,۸۹۴	۰	۰	۳,۳۶۵	۲۵۷,۸۹۴	۰	۰	۰	۰	۰	۰
۰/۰۰	۰	۰	۰	۰	۰	۰	۰	۰	۰	۰	۰	۰
۰/۳۸	۲,۶۶۸,۹۱۵	۲۵۹,۷۷۱,۳۴۹	۰	۰	۲,۶۶۸,۹۱۵	۲۵۹,۷۷۱,۳۴۹	۰	۰	۰	۰	۰	۰
۰/۳۷	۱۶۹,۸۹۱	۳۱,۶۰۴,۹۷۲	۰	۰	۱۶۹,۸۹۱	۳۱,۶۰۴,۹۷۲	۰	۰	۰	۰	۰	۰
۰/۰۰	۲,۸۳۰,۲۰۰	۶,۸۵۶,۹۱۹,۳۵۰	۰	۰	۲,۸۳۰,۲۰۰	۶,۸۵۶,۹۱۹,۳۵۰	۰	۰	۰	۰	۰	۰
۰/۱۱	۱۰۰,۳۱۱	۲,۰۰۰,۰۰۰	۰	۰	۱۰۰,۳۱۱	۲,۰۰۰,۰۰۰	۰	۰	۰	۰	۰	۰
۰/۱۲	۴۱۱,۰۱۴	۷,۳۲۴,۹۲۰	۰	۰	۴۱۱,۰۱۴	۷,۳۲۴,۹۲۰	۰	۰	۰	۰	۰	۰
۰/۱۱	۲۰,۳۲۹,۱۴۴	۲۲,۶۷۹,۱۴۴	۰	۰	۲۰,۳۲۹,۱۴۴	۲۲,۶۷۹,۱۴۴	۰	۰	۰	۰	۰	۰
۰/۰۷	۴۵۸,۹۵۸	۲۱,۳۲۲,۰۰۰	۰	۰	۴۵۸,۹۵۸	۲۱,۳۲۲,۰۰۰	۰	۰	۰	۰	۰	۰
۰/۰۲	۶۹۶,۷۲۱	۱۷,۶۰۱,۳۲۰	۰	۰	۶۹۶,۷۲۱	۱۷,۶۰۱,۳۲۰	۰	۰	۰	۰	۰	۰
۰/۰۵	۴۲,۰۳۳	۶,۶۰۹,۱۳۳	۰	۰	۴۲,۰۳۳	۶,۶۰۹,۱۳۳	۰	۰	۰	۰	۰	۰
۰/۰۴	۱۱۳,۴۱۸	۲,۰۶۳,۴۳۷	۰	۰	۱۱۳,۴۱۸	۲,۰۶۳,۴۳۷	۰	۰	۰	۰	۰	۰
۰/۰۲	۷۲,۳۳۳	۱۲,۵۰۰,۰۰۰	۰	۰	۷۲,۳۳۳	۱۲,۵۰۰,۰۰۰	۰	۰	۰	۰	۰	۰
۰/۰۰	۲,۶۲۱	۳,۰۰۰,۰۰۰	۰	۰	۲,۶۲۱	۳,۰۰۰,۰۰۰	۰	۰	۰	۰	۰	۰
۰/۳۱	۵۷,۸۳۳	۱۴,۵۱۹,۶۸۰	۰	۰	۵۷,۸۳۳	۱۴,۵۱۹,۶۸۰	۰	۰	۰	۰	۰	۰
۰/۰۰	۰	۰	۰	۰	۰	۰	۰	۰	۰	۰	۰	۰
۰/۰۰	۱,۴۵۷	۷,۰۰۰,۰۰۰	۰	۰	۱,۴۵۷	۷,۰۰۰,۰۰۰	۰	۰	۰	۰	۰	۰
۰/۰۲	۰	۰	۰	۰	۰	۰	۰	۰	۰	۰	۰	۰
۰/۰۰	۰	۰	۰	۰	۰	۰	۰	۰	۰	۰	۰	۰
۰/۱۴	۱۰,۷۳۳۲	۲۸,۳۰۱,۱۳۷	۰	۰	۱۰,۷۳۳۲	۲۸,۳۰۱,۱۳۷	۰	۰	۰	۰	۰	۰
۰/۰۰	۰	۰	۰	۰	۰	۰	۰	۰	۰	۰	۰	۰
۰/۰۰	۰	۰	۰	۰	۰	۰	۰	۰	۰	۰	۰	۰
۰/۰۰	۱۳۲,۳۹۰	۳۳,۸۶۱,۸۵۷	۰	۰	۱۳۲,۳۹۰	۳۳,۸۶۱,۸۵۷	۰	۰	۰	۰	۰	۰
۰/۱۴	۹۱,۴۹۲	۲۵,۹۲۱,۸۶۳	۰	۰	۹۱,۴۹۲	۲۵,۹۲۱,۸۶۳	۰	۰	۰	۰	۰	۰
۰/۰۰	۰	۰	۰	۰	۰	۰	۰	۰	۰	۰	۰	۰
۰/۰۰	۳۳,۹۰۴,۶۲۶	۱۴,۴۹۲,۰۷۰,۷۶	۱۸,۰۸۸,۱۳۳	۳,۸۲۱,۹۹۰,۰۱۸	۲۶,۷۷۱,۹۵۵	۱۰,۰۳۶,۱۶۵,۸۱۶	۲۵,۳۲۰,۹۹۲	۷,۳۸۸,۳۱۱,۳۳۳	۰	۰	۰	۰
۱۳/۷۵	۲,۹۸۸,۸۷۰	۲۷۵,۰۰۰,۰۰۰	۰	۰	۰	۰	۰	۰	۰	۰	۰	۰
۹/۴۹	۲,۴۶۶,۳۳۳	۱۸,۹۴۵,۷۷۲	۳۲,۷۸۲	۱,۷۵۵,۳۳۸	۰	۰	۰	۰	۰	۰	۰	۰
۲۵/۰	۸۰,۰۵۵	۱۴,۰۵۴	۴۶۵,۵۸۹	۳۶۷,۸۶۱	۰	۰	۰	۰	۰	۰	۰	۰
۰/۰۰	۰	۰	۵۴۰,۱۳۳	۳۳,۵۶۳,۵۱۳	۰	۰	۰	۰	۰	۰	۰	۰
۶/۵۸	۵۰,۹۸۵	۳۹,۵۰۰,۰۰۰	۰	۰	۰	۰	۰	۰	۰	۰	۰	۰
۱/۹۱	۲۸۱,۴۳۳	۳۸۱,۰۷,۴۸۱	۱۱۹,۰۳۷	۱۱,۸۹۲,۵۱۹	۰	۰	۰	۰	۰	۰	۰	۰
۰/۰۰	۰	۰	۵۰۰,۳۳۳	۵۰,۰۰۰,۰۰۰	۰	۰	۰	۰	۰	۰	۰	۰
۰/۰۰	۰	۰	۴۴۹,۷۹۲	۵,۹۱۲,۱۱۲	۰	۰	۰	۰	۰	۰	۰	۰
۳/۷۷	۳۳۸,۳۴۴	۳۳,۷۰۰,۰۰۰	۰	۰	۰	۰	۰	۰	۰	۰	۰	۰
۱/۳۲	۱۸۸,۱۳۹	۱۸,۳۷۷,۰۰۰	۰	۰	۰	۰	۰	۰	۰	۰	۰	۰
۰/۰۰	۰	۰	۳۳,۹۲۵	۱۱,۵۴۴,۹۲۰	۱۲,۰۰۰,۰۰۰	۵,۴۴۴,۹۲۰	۱۵۹,۹۱۳	۶,۰۰۹,۰۰۰	۰	۰	۰	۰



شرکت سرمایه گذاری بهمین (سهامی عام)
 یادداشت های توضیحی صورت های مالی
 سال مالی منتهی به ۳۰ آذر ۱۴۰۴

۱۷- گردش سرمایه گذاری های کوتاه مدت و بلند مدت شرکت اصلی در افواق بهادار بشرح زیر است:

نوع مالکیت	فروش / کاهش سرمایه		افزایش		تعداد	مبلغ	تعداد	مبلغ	تعداد	مبلغ
	تعداد	مبلغ	تعداد	مبلغ						
۰/۱	۱۲,۳۱۶,۰۸۰	۵,۱۲۵,۳۰۸	۱۱۸,۶۶۹,۹۲۵	۲,۷۷۹,۴۱۴	۶۴,۶۸۲,۰۰۰	۱۲,۷۵۱,۹۷۴	۳۹,۷۷۸,۰۸۶			سرمایه گذاری کوتاه مدت
۰/۱۳	۱,۴۶۰,۶۱۰	۳۴۲,۰۸۴	۱,۸۴۲,۲۰۱			۱,۸۰۰,۴۶۴	۹,۶۸۵,۰۰۰			سرمایه گذاری در سهام شرکت های پذیرفته شده در بورس / اوراق بهادار
۷/۶۹	۱,۴۵۳,۴۰۰			۱۱۶,۴۶۴		۱,۳۳۶,۹۳۶	۴۷۳,۳۳۲,۱۳۹			گسترش نفوذ و کار پارسیان
۰/۱	۱۶۲,۹۷۸	۸۱۵,۸۹۴	۳۷۶,۱۵۹,۰۸۱		۲۱۸,۱۸۱,۵۳۰					پتروشیمی پردیس
۰/۳۵	۳۷۰,۰۶۴	۵۸۲,۴۵۲	۱۷۰,۰۰۰,۰۰۰	۱۶,۵۱۱	۱۱۹,۴۵۷,۵۷۱					بهمین انرژیگ
۱/۷۸	۶۷۰,۶۲۶				۲,۱۱۶,۲۰۹					یلاش نفت تهران
۰/۹۳	۵۲۸,۱۷۰					۶۷۰,۶۲۶	۲۶۶,۷۸۲,۲۶۰			بیمه مات
۰/۰۰	۴۳۵,۶۵۴					۵۲۸,۱۷۰	۲۸۰,۱۲۸,۵۹۶			تأمین سرمایه تولید فارس
۱/۳۹	۴۴۶,۸۲۲		۸,۴۴۴,۳۲۹			۴۸۸,۵۴۲	۶۶۸,۶۵۵,۴۸۶			گسترش سوخت سبز زاگرس
۰/۰۰		۴۴۵,۰۸۴			۲۵,۷۱۰,۴۹۳	۴۴۶,۸۲۲	۲۸,۳۵۷,۹۶۰			سر پارویی تامین
۲/۴۴	۵۵۷,۲۸۸			۲۲,۴۱۲	۵۹,۵۹۰,۵۵۴	۴۳۵,۰۸۴	۲۷۹,۰۰۰,۰۰۰			چترال مکانیک
۰/۳۳	۵,۴۰۰,۲۷۲	۲۲۶,۸۴۸	۵۰,۰۰۰,۰۰۰	۵,۲۰۸,۵۰۴	۴۵۸,۱۶۶,۵۱۹	۴۳۵,۰۷۷	۲۴۲,۲۲۱,۶۶۶			کیسون
۰/۰۰	۶۸۰,۰۸۲	۶۳۲,۰۷۹	۵۰,۳۵۵,۶۲۴	۴۰,۴۶۵	۴۵,۵۲۵,۴۳۵	۴۱۸,۶۱۵	۹۲,۴۶۸,۰۰۰			صنایع ریخته گری ایران
۰/۰۰		۲۸۱,۲۱۷	۱۶۱,۵۵۸,۳۸۶			۲۹۷,۵۱۷	۲۱,۲۰۰,۵۶۲۴			سر غدیر
۰/۰۱	۸۰,۴۴۰	۲۱۸,۱۳۲	۹۷,۰۰۰,۰۰۰	۸۰,۴۴۰		۲۸۱,۲۱۷	۱۶۱,۵۵۸,۳۸۶			سر امید
۰/۰۰		۳۱۱,۲۵۸	۴۸,۷۳۰,۱۵۷		۲۲,۰۰۰,۰۰۰	۲۱۸,۱۳۲	۹۷,۰۰۰,۰۰۰			گ مدیریت ارزش سرمایه ص ب کشوری
۰/۰۰		۱۷۵,۹۹۳	۲۶,۶۶۶,۶۶۶			۲۱۱,۲۵۸	۴۸,۷۳۰,۱۵۷			پتروشیمی پارس
۰/۰۰		۱۶۰,۰۶۶	۱۶,۱۴۱,۰۹۰			۱۷۵,۹۹۳	۲۶,۶۶۶,۶۶۶			مس ناھنر
۰/۰۰	۳۵۵,۲۰۵				۶,۱۶۵,۶۶۸	۱۶۰,۰۶۶	۹,۸۷۵,۳۴۲			پایه شیمی قرن
۰/۰۰		۱۷,۳۲۹		۱۱۰,۹۴۲	۷۰,۳۷۱,۶۶۸	۱۵۱,۵۱۲	۲۱,۴۷۴,۱۴۰			کاشی سینا
۰/۰۰		۱۴۹,۷۹۳				۱۴۹,۷۹۳	۳۷,۸۱۲,۳۲۷			سر البرز
۰/۰۰		۳۳۵,۹۶۸	۹۰,۰۰۰,۰۰۰	۴۵۰,۰۰۰,۰۰۰		۱۳۳,۳۷۹	۴۵۰,۰۰۰,۰۰۰			سر صندوق پتروشیمی
۰/۱۱	۱۲۱,۹۱۹					۱۲۱,۹۱۹	۳۷,۵۰۰,۵۷۴			پونا زر کان آبی دره
۰/۵۵	۱۱۳,۲۰۴	۸۰,۸۷	۱۰,۰۰۰,۰۰۰			۱۲۱,۹۱۹	۳۷,۵۰۰,۵۷۴			خطاری شمال
۰/۰۰	۳۳۰,۶۹۴	۹۰,۵۰۹	۵۴,۹۳۶,۰۰۰	۴۰,۲۸۰,۰۰۰		۱۲۱,۳۶۰	۱۴,۹۹۹,۰۶۷			قد پیرانشهر
۰/۰۰		۱۱۶,۹۸۶	۶۴,۸۲۱,۵۲۳			۱۱۸,۴۰۳	۷۱,۸۶۶,۶۷۴			مپن انرژی خلیج فارس
۰/۴۹	۹۶,۱۷۰	۱۰,۰۴۸	۲۵۰,۰۰۰,۰۰۰		۲۶۶,۳۰۸,۰۲	۱۱۶,۹۸۶	۲۸,۱۳۲,۸۲۱			فولاد کوه جنوب کیش
۰/۰۵	۶۳۶,۹۰۳	۲۲۰,۰۶۴	۱۴۰,۲۸۸,۶۶۷		۳۰,۵۱۰,۵۴۳	۱۰,۶۲۱,۸	۲۷۰,۰۰۰,۰۰۰			کست و صنعت خرم دره
۰/۰۰		۹۹,۱۱۹	۲۷۰,۶۸۱۴		۷۵۷,۰۳۸	۹۹,۱۱۹	۸۸,۵۲۴,۲۱۴			چادر لیلو
۰/۰۴	۱۲۵,۵۷۵	۷۴,۲۸۳	۳,۸۸۸,۲۰۱	۱۰,۵۵۰	۵,۸۶۳,۶۱۲	۹۴,۲۸۷	۴,۹۳۵,۳۱۰			پتروشیمی جم
										نفت تهران



شرکت سرمایه گذاری پهن (سهامی عام)
 یادداشت های توضیحی صورتهای مالی
 سال مالی منتهی به ۳۰ آذر ۱۴۰۴

۱۷-۱- گردش سرمایه گذاری های کوتاه مدت و بلند مدت شرکت اصلی در اوراق بهادار بشرح زیر است:

نوع مالکیت	۱۴۰۳-۰۶-۱۴		افزایش		۱۴۰۲-۰۶-۱۴		توضیح ایران
	مبلغ	تعداد	مبلغ	تعداد	مبلغ	تعداد	
۰-۰-۲	۵۰,۱۷۱	۱۰۰,۰۰۰,۰۰۰	۸۶,۹۶۳	۱۶۸,۱۶۶,۶۸۳	۹۲,۱۲۴	۱۴۳,۶۸۲,۶۶۸	اوجیه ایران
۰-۰-۵	۹۰,۹۷۸	۱۰,۷۹۰,۳۱۴	-	-	۹۰,۹۷۸	۱۰,۷۹۰,۳۱۴	توسعه بازگامی آهن و فولاد میلاد
۰-۰-۷	۹۲۸,۹۵۵	۲۶۰,۵۰۰,۰۰۰	-	-	۸۶۳,۲۳۰	۳۰۰,۰۰۰,۰۰۰	پتروشیمی شیراز
۰-۰-۸	۷۱,۲۲۰	۴۰,۲۹۷,۵۰۰	-	-	۷۱,۲۲۰	۴۰,۲۹۷,۵۰۰	سیمان غرب
۰-۰-۸	۳۵,۵۵۵	۱۶,۳۲۰,۱۸۲	۵۹,۵۵۲	۱۶,۳۲۰,۱۸۲	۶۱,۳۲۹	۱۸۰,۰۰۰,۰۰۰	سر توسعه گوهان امید
۰-۰-۵	۹۱۱,۹۲۱	۵۳,۵۵۰,۰۰۰	۴۶,۶۹۲	۲۶,۱۵۳,۳۷۴	۴۶,۶۹۲	۲۶,۱۵۳,۳۷۴	سر نفت و گاز تاسین
۰-۰-۱	۲۵,۸۸۱	۲,۹۶۲,۹۱۲	-	-	۴۵,۸۸۱	۲,۹۶۲,۹۱۲	شفا پارو
۰-۰-۰	۲۵,۷۹۴	۱۱,۲۰۰,۰۰۰	۳۳,۵۵۱	۱۳۱,۶۵۵,۵۲۷	۳۳,۹۵۵	۱۱۴,۹۱۶,۱۰۸	پالایش نفت اصفهان
۰-۰-۱	۳۴,۹۷۸	۵۰۰,۰۰۰,۰۰۰	۴,۱۱۷	۶,۰۰۰,۰۰۰	۳۹,۱۷۵	۵۶۰,۰۰۰,۰۰۰	کالسیمن
۰-۰-۰	-	-	۳۸,۱۹۰	۷,۹۴۰,۰۵۲	۳۸,۱۹۰	۷,۹۴۰,۰۵۲	سیمان سپاهان
۰-۰-۰	-	-	۳۳,۸۹۶	۵۰,۱۱۰,۰۶۴	۳۳,۸۹۶	۵۰,۱۱۰,۰۶۴	مجموع صنایع و معادن احیاء سپاهان
۰-۰-۰	-	-	۲۵,۸۴۶	۳۹,۳۲۸,۷۷۴	۲۵,۸۴۶	۳۹,۳۲۸,۷۷۴	نفت سپاهان
۰-۰-۹	۱۶,۶۶۶	۵۰۰,۰۰۰	-	-	۱۶,۶۶۶	۵۰۰,۰۰۰	کیمیادارو
۰-۰-۹	۱۶,۰۳۶	۹۶,۰۲۸,۳۹۸	-	-	۱۶,۰۳۶	۹۶,۰۲۸,۳۹۸	سپرده گذاری مرکزی اوراق بهادار
۰-۰-۳	۷,۱۸۶	۱,۷۸۷,۷۴۰	-	-	۷,۱۸۶	۱,۷۸۷,۷۴۰	نیروگاه زاگرس کوثر
۰-۰-۰	-	-	۸,۶۷۸	۵۹,۶۵۳	۲,۳۳۳	۲۶۱,۰۱۲	پارس دارو
۰-۰-۰	۴,۴۲۹	۸۲۱,۴۶۸	-	-	۴,۴۲۹	۸۲۱,۴۶۸	دارویی برکت
۰-۰-۸	۳,۸۹۰	۷,۶۸۳,۰۰۰	۴۱۸	۱۳۳,۶۴۱	۴,۳۰۹	۱,۴۷۹,۰۱۵	دارو فلزی
۰-۰-۰	۲,۹۱۹	۶۵۲,۱۸۵	-	-	۲,۹۱۹	۶۶۲,۸۳۹	کشتیرانی ایران
۰-۰-۰	-	-	۲,۳۲۶	۳,۳۲۶,۹۹۷	۲,۳۲۶	۲,۹۴۳,۴۹۸	نفت پارس
۰-۰-۰	-	-	۱۰	۴۴۵	۱۰	۴۴۵	پلی پروپیلن چم
۰-۰-۷	۴۵۸,۹۵۸	۲۲,۲۶۲,۰۰۰	۱۳۱,۷۷۴	۵۹,۰۶۲,۵۰۰	۵۸۰,۷۳۲	۲۸,۱۶۸,۲۵۰	پالایش نفت تبریز
۰-۰-۱	۱۰,۲۹۰,۷	۲,۰۰۰,۰۰۰	-	-	۱۰,۲۹۰,۷	۲,۰۰۰,۰۰۰	سرمایه گذاری کشاورزی کوثر
۰-۰-۷	۱۲۹,۹۱۱	۳۹۶,۰۴,۹۷۲	-	-	۱۳۱,۸۹۱	۳۹۶,۰۴,۹۷۲	کشت و صنعت جوبن
۰-۰-۰	۴۲۰,۳۲	۴,۷۰۹,۱۲۲	-	-	۴۲۰,۳۲	۴,۷۰۹,۱۲۲	صنایع پتروشیمی نفت جمشید
۰-۰-۹	۵۰,۸۵۲	۱۰,۵۰۰,۰۰۰	-	-	۵۰,۸۵۲	۱۰,۵۰۰,۰۰۰	کشت و داماری قکا
۰-۰-۰	-	-	۵	۵۰,۰۰۰	۵	۵۰,۰۰۰	اختیار خرید شینا
۰-۰-۰	-	-	۳	۱۸۰	۳	۱۸۰	مدیریت نیروگاهی ایرانسان مینا
۰-۰-۰	۵۰,۰۱۸	۱۳۷,۵۰۰	-	-	۵۰,۰۱۸	۱۳۷,۵۰۰	پلیمر آلایا سانسول
۰-۰-۸	۲,۶۶۸,۹۱۵	۲۵۹,۷۷۱,۳۴۹	-	-	۲,۶۶۸,۹۱۵	۲۵۹,۷۷۱,۳۴۹	سرمایه گذاری صدر تاسین



شرکت سرمایه گذاری بهمن (سهامی عام)
 یادداشت های توضیحی صورت های مالی
 سال مالی منتهی به ۳۰ آذر ۱۴۰۴

۱۷- گردش سرمایه گذاری های کوتاه مدت و بلند مدت شرکت اصلی در اوراق بهادار بشرح زیر است:

درصد مالکیت	۱۴۰۲-۹۳۰		۱۴۰۳-۲۱۰۹۳۰		تغییر / افزایش سرمایه		۱۴۰۳-۲۱۰۹۳۰	
	مبلغ	تعداد	مبلغ	تعداد	مبلغ	تعداد	مبلغ	تعداد
۰/۰	۷۷,۲۲۲	۲۲,۵۰۰,۰۰۰	۱۴,۱۶۸	۴,۰۰۰,۰۰۰	۹۰,۳۹۰	۲۷,۵۰۰,۰۰۰	-	-
۰/۱	۴۱۱,۰۲۴	۳۲,۶۷۹,۱۴۴	-	-	۴۱۱,۰۲۴	۳۲,۶۷۹,۱۴۴	-	-
۰/۱	۲۹۸,۸۰۲	۶۵,۸۶۶,۶۶۶	-	-	۲۹۸,۸۰۲	۶۵,۸۶۶,۶۶۶	-	-
۰/۲	۱,۰۰۰,۲۱۱	۷,۲۲۴,۹۲۰	-	-	۱,۰۰۰,۲۱۱	۷,۲۲۴,۹۲۰	-	-
۰/۸	۲۰,۴۶۶	۲۴,۵۰۰,۰۰۰	-	-	۲۰,۴۶۶	۲۴,۵۰۰,۰۰۰	-	-
۰/۴	۸۶۶,۷۸۶	۱۶۲,۷۱۰,۴۲۰	۹۱,۴۹۲	-	۹۳۸,۲۷۸	۱۶۲,۷۱۰,۴۲۰	-	-
۰/۲	۱۱۲,۲۱۸	۲۰,۶۴۲,۴۲۷	-	-	۱۱۲,۲۱۸	۲۰,۶۴۲,۴۲۷	-	-
۰/۰	۶۶۷	۳,۰۰۰,۰۰۰	۱۹۸,۲۶۹	۲۲,۰۰۰,۰۰۰	۲۰۰,۰۰۰	۲۲,۰۰۰,۰۰۰	-	-
۰/۲	۶۶۷,۷۲۱	۹۷,۶۰۱,۹۳۰	۹۱۰,۵۰۰	۱۹,۰۰۰,۰۰۰	۵۵۸,۷۷۱	۱۱۶,۶۰۱,۹۳۰	-	-
۰/۰	-	-	۲,۴۲۲	۳۶۱,۰۱۲	۲,۴۲۲	۳۶۱,۰۱۲	-	-
۰/۱	۱۲۷,۳۹۰	۳۲,۸۶۱,۸۵۷	-	-	۱۳۷,۳۹۰	۳۲,۸۶۱,۸۵۷	-	-
۰/۰	-	-	۲۲,۷۷۷	۱۵,۵۰۴,۱۷۳	۲۲,۷۷۷	۱۵,۵۰۴,۱۷۳	-	-
۰/۴	۹۱,۴۹۲	۲۵,۹۲۱,۸۶۳	-	-	۹۱,۴۹۲	۲۵,۹۲۱,۸۶۳	-	-
۰/۰	-	-	۷,۵۷۴	۷,۴۴۹,۹۲۵	۷,۵۷۴	۷,۴۴۹,۹۲۵	-	-
۰/۰	-	-	۲۴,۹۶۲	۷,۷۱۲,۴۷۴	۲۴,۹۶۲	۷,۷۱۲,۴۷۴	-	-
۰/۰	۳۴,۱۲۱,۲۸۲	۴,۸۹۶,۳۵۰,۳۲۹	۱۱,۷۱۴,۶۶۶	۲,۲۲۲,۷۸۲,۸۱۴	۲,۸۰۰,۸۳۲,۹۹۳	۲,۸۰۰,۸۳۲,۹۹۳	۲,۶۱۵,۹۰۹,۱۵۰	
۱۳۲۵	۲,۹۹۸,۷۵۰	۲۷۵,۰۰۰,۰۰۰	-	-	-	-	۲,۹۹۸,۷۵۰	۲۷۵,۰۰۰,۰۰۰
۹/۴	۲,۴۴۴,۳۲۲	۱۸۹,۸۶۵,۷۷۳	۲۲,۷۸۲	۱,۷۵۵,۲۳۸	-	-	۲,۴۶۷,۱۰۵	۱۹۱,۶۲۱,۰۰۰
۹/۵	۸۰۰,۵۶۵	۱۴۰,۵۲۴	۲۶۵,۵۸۹	-	۳۲۷,۸۶۱	-	۸۶۸,۲۹۲	۱۴۰,۵۲۴
۹/۵	۵۰۹,۸۵۲	۳۹,۵۰۰,۰۰۰	-	-	-	-	۵۰۹,۸۵۲	۳۹,۵۰۰,۰۰۰
۱/۲۷	۳۸۱,۴۲۲	۳۸,۱۰۷,۶۶۸	۱۱۹,۰۳۷	۱۱,۸۹۲,۵۱۹	-	-	۵۰۹,۸۵۲	۳۹,۵۰۰,۰۰۰
۰/۰	-	-	۴۴۹,۷۹۳	۵,۰۰۰,۰۰۰	-	-	۵۰۰,۴۶۹	۵۰۰,۰۰۰,۰۰۰
۰/۰	۳۴۸,۳۴۴	۳۲,۷۰۰,۰۰۰	۲۴۹,۷۹۳	۵,۹۱۲,۱۱۲	-	-	۵۰۰,۳۴۴	۵۰۰,۰۰۰,۰۰۰
۰/۰	-	-	۲۵۴,۰۸۰	۱۵,۴۰۰,۰۰۰	-	-	۲۴۸,۲۴۴	۳۲,۷۰۰,۰۰۰
۰/۰	-	-	۱۰۴,۰۹۸	۱,۷۹۷,۳۳۸	-	-	۲۵۴,۰۸۰	۱۵,۴۰۰,۰۰۰
۰/۰	-	-	۵۰۰,۰۰۰	۵,۰۰۰,۰۰۰	-	-	۱۰۴,۰۹۸	۱,۷۹۷,۳۳۸
۰/۰	-	-	۳۲,۵۱۳	۱,۸۶۸,۵۰۰	-	-	۵۰۰,۰۰۰	۵,۰۰۰,۰۰۰
۰/۰	-	-	۱۰۰,۰۰۸	۱,۰۰۰,۰۰۰	-	-	۳۲,۵۱۳	۱,۸۶۸,۵۰۰
۰/۰	-	-	۳۲۹	۳,۰۰۰	-	-	۱۰۰,۰۰۸	۱,۰۰۰,۰۰۰
۰/۰	-	-	-	-	-	-	۳۲۹	۳,۰۰۰

گروه مالی صبا تلعین
 سرمایه گذاری سیمان تلعین
 گروه توسعه مالی مهر آیدگان
 شرکت سیمان شرق
 یوبیس کالای ایران
 شرکت سرمایه گذاری سپه
 شرکت صنایع شیمیایی ایران
 شرکت پتروشیمی خلیج فارس
 شرکت نفت پارس
 پارس دارو
 مبر امید (حق تقدم)
 مبر توسعه گوهران امید (حق تقدم)
 شرکت سرمایه گذاری سیداحق تقدم)
 چابکلو (حق تقدم)
 سر البرز (حق تقدم)
 جمع سرمایه گذاری بر سهام شرکت های زیر شرکت شده در بورس اوراق بهادار

سرمایه گذاری در واحد های صندوق سرمایه گذاری
 صندوق من پخش قزاق کبیا
 صندوق من پخش گستره فیروزه
 صندوق سرمایه گذاری اختصاصی بازار گرانمای بهمن گستر
 صندوق من پخش صنایع سوریا
 صندوق من پستوفای ویستا
 صندوق من پخش صنایع مفید ۲
 صندوق پارسی تکم
 صندوق پخش صنایع آگاه ۲
 صندوق من نشان هانوز
 صندوق سرمایه گذاری یا درآمد ثابت کبان
 صندوق املاک و مستغلات مالک آیه مسکن
 صندوق اهرمی مفید
 سهامی اهرمی جهش فارابی
 صندوق من اقتصاد اربوزان



شرکت سرمایه گذاری بهمن (سهامی عام)
یادداشت های توضیحی صورتهای مالی
سال مالی منتهی به ۳۰ آذر ۱۳۰۴

۱۷-۱ گردش سرمایه گذاری های کوتاه مدت و بلند مدت شرکت اصلی در اوراق بهادار بشرح زیر است:

نوع مالکیت	۱۴۰۳/۰۹/۳۰		افزایش		۱۴۰۳/۰۹/۳۰	
	مبلغ	تعداد	مبلغ	تعداد	مبلغ	تعداد
کاهش						
فروش / کاهش سرمایه						
۰/۰	۲۰۱	۱۳۵۱۶			۲۰۱	۱۳۵۱۶
۰/۰	۱	۵۰			۱	۵۰
۴۳۲	۵۰۰۰۰۰۰۰	۲۳۰۰۰۰۰۰	۱۰۶۵۰۱	۳۵۰۷۸۳۱	۳۵۰۷۸۳۱	۳۵۰۷۸۳۱
۰/۵	۵۱۶۸۱۰	۲۱۸۵۱۶۳	۵۰۰۰۰۰۰۰	۴۲۲۰۰۰۰۰۰	۴۲۲۰۰۰۰۰۰	۴۲۲۰۰۰۰۰۰
۱/۵۷	۱۵۵۰۵۶۵	۶۴۰۷۲۱۲۸	۲۸۸۶۸۴۴	۱۸۰۸۶۷۳۱۷	۲۱۸۵۱۶۳	۲۱۸۵۱۶۳
۰/۴	۱۲۱۰۹۰۵	۵۲۰۱۰۶۵۷	۵۷۸۳۳	۲۵۱۴۶۶۰	۲۳۳۲۰۰۰۰	۲۳۳۲۰۰۰۰
۴۸۳	۵۰۰۰۰۰۰۰	۲۴۱۳۳۰۰۰			۲۴۱۳۳۰۰۰	۲۴۱۳۳۰۰۰
۱/۳۲	۴۱۰۰۱۳۳	۳۹۵۲۵۰۰۰			۳۹۵۲۵۰۰۰	۳۹۵۲۵۰۰۰
۵/۰۰	۲۰۰۰۰۰۰۰	۲۰۰۰۰۰۰۰۰			۲۰۰۰۰۰۰۰	۲۰۰۰۰۰۰۰
۲/۵۰	۱۰۰۰۰۰۰۰	۱۰۰۰۰۰۰۰۰			۱۰۰۰۰۰۰۰	۱۰۰۰۰۰۰۰
۰/۳۲	۸۰۰۰۰۰۰	۸۰۰۰۰۰۰۰۰			۸۰۰۰۰۰۰	۸۰۰۰۰۰۰
۵/۳۹	۵۲۰۰۰۰۰۰	۵۲۰۰۰۰۰۰۰			۵۲۰۰۰۰۰۰	۵۲۰۰۰۰۰۰
۰/۳۷	۲۶۸۰۰۰۰	۸۱۳۲۰۰۰۰			۸۱۳۲۰۰۰۰	۸۱۳۲۰۰۰۰
۱/۶۷	۳۵۲۰۰۰۰	۳۳۳۷۰۰۰۰			۳۳۳۷۰۰۰۰	۳۳۳۷۰۰۰۰
۰/۱۳	۸۵۰۰۰۰	۳۰۶۱۰۰۰۰			۳۰۶۱۰۰۰۰	۳۰۶۱۰۰۰۰
۰/۰۰						
۲/۳۶	۱۷۰۰۰۰۰۰	۹۰۰۰۰۰۰۰	۲۰۶۲۶۸	۸۵۰۰۰۰۰۰	۲۰۶۲۶۸	۸۵۰۰۰۰۰۰
۰/۳۲	۴۵۲۰۰۰۰	۹۷۳۰۰۰۰	۱۸۵۲۰۰۰۰	۱۰۵۵۸۰۰۰	۳۵۲۰۰۰۰	۹۷۳۰۰۰۰
۰/۰۰			۱۰۰	۴۱۳۰	۴۱۳۰	۴۱۳۰
۱۴۰۸۰۰۰۰	۱۰۰۰۰۰۰۰۰	۱۰۰۰۰۰۰۰۰	۱۲۰۶۶۶۶۶	۳۳۶۰۰۰۰۰	۱۲۰۶۶۶۶۶	۳۳۶۰۰۰۰۰
۴۹۰۰۰۰۰۰	۵۰۰۰۰۰۰۰۰	۵۰۰۰۰۰۰۰۰	۱۸۸۳۹۰۵۳	۲۰۷۱۸۲۰۰۰	۳۳۶۰۰۰۰۰	۲۰۷۱۸۲۰۰۰
۴۹۰۰۰۰۰۰	۵۰۰۰۰۰۰۰۰	۵۰۰۰۰۰۰۰۰	۱۸۸۳۹۰۵۳	۲۰۷۱۸۲۰۰۰	۳۳۶۰۰۰۰۰	۲۰۷۱۸۲۰۰۰
۷۵۸۲			۱۸۶۷		۱۸۶۷	
۷۵۸۲			۱۸۶۷		۱۸۶۷	
۴۹۰۰۰۰۰۰	۵۰۰۰۰۰۰۰۰	۵۰۰۰۰۰۰۰۰	۳۳۱۲۰۰۰۰	۲۰۷۱۸۲۰۰۰	۳۳۱۲۰۰۰۰	۲۰۷۱۸۲۰۰۰
۴۹۰۰۰۰۰۰	۵۰۰۰۰۰۰۰۰	۵۰۰۰۰۰۰۰۰	۳۳۱۲۰۰۰۰	۲۰۷۱۸۲۰۰۰	۳۳۱۲۰۰۰۰	۲۰۷۱۸۲۰۰۰
کاهش ارزش						
مبلغ دفتری سرمایه گذاری های سریع معامله در بازار						
سپرده سرمایه گذاری کوتاه مدت - ریالی						
جمع سپرده های سرمایه گذاری کوتاه مدت ریالی						
جمع سرمایه گذاری کوتاه مدت						



شرکت سرمایه گذاری بهمین (سهامی عام)
یادداشت های توضیحی صورتهای مالی
سال مالی منتهی به ۳۰ آذر ۱۴۰۴

۱۷-۱ گروهش سرمایه گذاری های کوتاه مدت و بلند مدت شرکت اصلی در اوراق بهادار بشرح زیر است:

(مبالغ به میلیون ريال)

کلاس	فروش / افزایش سرمایه		فروش / کاهش سرمایه		افزایش	
	مبلغ	تعداد	مبلغ	تعداد	مبلغ	تعداد
۹۵/۹۹	۹۵,۹۹۰	۹۵,۹۸۹,۸۴۲	.	.	۹۵,۹۹۰	۹۵,۹۸۹,۸۴۲
۹۶/۰۰	۲۹,۴۰۰	۲۹,۴۰۰,۰۰۰	.	.	۲۹,۴۰۰	۲۹,۴۰۰,۰۰۰
۹۹/۶۰	۹,۹۶۰	۹,۹۵۹,۸۰۰	.	.	۹,۹۶۰	۹,۹۵۹,۸۰۰
۹۹/۶۰	۹,۹۶۰	۹,۹۵۹,۸۰۰	.	.	۹,۹۶۰	۹,۹۵۹,۸۰۰
۹۹/۶۲	۲۸۹,۸۵۹	۲۸۹,۸۰۰,۰۰۰	.	.	۲۸۹,۸۵۹	۲۸۹,۸۰۰,۰۰۰
۶۹/۵۱	۶۹,۶۵۱	۶۹,۵۱۰,۹۹۶	.	.	۶۹,۶۵۱	۶۹,۵۱۰,۹۹۶
	۷,۰۲۸۲۱	۷,۰۲۶۲۰,۳۲۸	.	.	۷,۰۲۸۲۱	۷,۰۲۶۲۰,۳۲۸
۳۸/۵۰	۱۷۰,۱۱۹	۱۶۹,۴۹۶,۰۱۰	.	.	۱۷۰,۱۱۹	۱۶۹,۴۹۶,۰۱۰
	۱۷۰,۱۱۹	۱۶۹,۴۹۶,۰۱۰	.	.	۱۷۰,۱۱۹	۱۶۹,۴۹۶,۰۱۰
۴۳/۱	۱,۹۲۱,۳۳۹	۵,۷۶۶,۵۲۵,۳۲۶	.	.	۱,۹۲۱,۳۳۹	۵,۷۶۶,۵۲۵,۳۲۶
۱/۸۴	۱,۸۵۶,۸۹۰	۱,۰۰۰,۹۱۵,۳۶۳	۵	۶۵,۵۵۵	۱,۸۵۶,۸۹۰	۱,۰۰۰,۹۱۵,۳۶۳
۰/۰۷	۸۱۱,۳۲۵	۱,۰۳۳,۳۱۱,۳۲۸	۵۷۸,۰۰۰,۰۵۶	.	۲۳۳,۳۱۱,۳۲۸	۱,۰۳۳,۳۱۱,۳۲۸
۰/۱۴	۱,۳۲۹,۶۵۸	۱,۳۲۸,۶۱۷,۶۲۸	۵۲۲,۸۹۸,۱۶۶	۱,۸۴۳,۶۵۲	۱,۱۱۲,۸۴۹	۱,۳۲۸,۶۱۷,۶۲۸
۰/۳۳	۳,۳۹۸,۷۷۹	۱۸,۷۹۹,۵۳۱,۷۵۸	۳,۴۹۶,۰۰۰,۰۰۰	۲,۳۲۸,۳۳۷	۱,۱۱۲,۸۴۹	۱,۳۳۳,۸۱۸,۶۱۹
۲/۱۳	۳۶,۴۶۶	۶۴۰,۰۰۰,۰۰۰	.	.	۳۶,۴۶۶	۱,۷۸۶,۵۷۲,۵۲۶
۵/۵۰	۷۶,۰۰۰	۵۵۰,۰۰۰,۰۰۰	.	.	۷۶,۰۰۰	۶۴۰,۰۰۰,۰۰۰
۰/۰۰	۵	۷,۵۱۷	.	.	۷,۶۰۰	۵۵۰,۰۰۰,۰۰۰
۰/۰۰	۸۰,۰۰۰	۸۰,۰۰۰,۰۰۰	۴,۰۰۰,۰۰۰	۴,۰۰۰,۰۰۰	۵	۵,۵۷۸
۰/۰۰	.	.	۱,۰۰۰	۱,۰۰۰	۱	۱,۰۰۰
۰/۰۰	.	.	۱,۰۰۰	۱,۰۰۰	۱	۱,۰۰۰
۰/۰۰	۱	۱,۰۰۰
۰/۰۰	۱۳۳,۶	۱۳۳,۶	.	.	.	۱۳۳,۶
۲/۶۹	۵۹,۵۸۷	۸۳,۰۰۰	.	.	۵۹,۵۸۷	۸۳,۰۰۰
	۵۹,۵۸۷	۸۳,۰۰۰	.	.	۵۹,۵۸۷	۸۳,۰۰۰
۱۱۰,۷۳,۳۹۰	۲۹,۱۰۴,۵۵۲,۸۱۴	۵,۶۶۹,۰۰۰,۸۷۳۸	۳,۶۹۸,۵۱۴	۳۳,۰۶۳,۱۸۹,۷۱۷	۸,۱۵۲,۱۱۲	۱۱,۹۹۱,۵۷۱,۸۲۵
۶۰,۱۶۱,۹۱۳	۳۵,۱۱,۷۳۳,۵۲۵	۸,۳۶۸,۰۰۰,۹۳۳۹	۳۸,۲۱۹,۱۷۳	۲۶۶,۱۴۱,۸۸۲۹	۴۲,۵۵۸,۹۳۰	۱۶,۳۲۸,۴۶۴,۰۲۵

سرمایه گذاری بلند مدت:

سرمایه گذاری در شرکت های فرعی

سرمایه گذاری آون

داد و ستد آریا

اعتبار آفرین

گروه صنعتی ایرانیان

توسعه ساختاری بهمین

مدیریت سرمایه گذاری گنجینه ایرانیان

جمع سرمایه گذاری در شرکت های فرعی

سرمایه گذاری در شرکت وابسته

گروه انرژی آریانا

جمع سرمایه گذاری در شرکت های وابسته

سرمایه گذاری در سهام سایر شرکتها

گروه بهمین

بهمین دیزل

فولاد مبارکه انشعاب

ملی صنایع مس ایران

ایران خودرو

پتروشیمی اصفهان

رایان فن گسترش

پورس انرژی ایران

تک صنعت پارسپان

لیزیگ آریانا

سپاروش آفرینان

سایر اشخاص بورس اوراق بهادار

جمع سرمایه گذاری در سهام سایر شرکتها

سرمایه گذاری در واحدهای صندوق سرمایه گذاری

صندوق سرمایه گذاری تخصصی بزرگترانی بهمین گستر

جمع سرمایه گذاری در واحدهای صندوق سرمایه گذاری

جمع سرمایه گذاری بلند مدت

جمع کل سرمایه گذاری ها



شرکت سرمایه گذاری بهمن (سهامی عام)
یادداشت های توضیحی صورتهای مالی
سال مالی منتهی به ۳۰ آذر ۱۴۰۴

(مبالغ به میلیون ریال)

درآمد سرمایه گذاری سال مالی منتهی به ۱۴۰۳/۰۹/۳۰

درآمد سرمایه گذاری سال مالی منتهی به ۱۴۰۳/۰۹/۳۰

۱۷-۲- سرمایه گذاری های کوتاه مدت و بلند مدت گروه در اوراق بهادار به تفکیک در آمد آنها بشروح زیر است:

جمع	سود تقسیم شده		جمع	سود تقسیم شده		سود سهام	ارزش بازار در		درصد به جمع
	سود	زیان		سود	زیان		۱۴۰۳/۰۹/۳۰	۱۴۰۲/۰۹/۳۰	
۱,۳۹,۴۹۱	-	-	۶,۳۹۳,۵۵۲	۳,۴۱۴,۷۵۳	-	۲,۸۷۹,۱۰۰	۲۵,۶۹۷,۰۰۳	۱۸۰٪	۱۶,۳۷۰,۰۰۶
۱,۰۸۲,۵۴۲	-	-	۱۸۱,۲۹۲	۱۶۴,۲۶۱	-	۱۷,۰۳۲	۲,۵۹۳,۳۷۰	۲۷٪	۲,۳۰۰,۰۷۹
۶۲۴,۶۸۳	-	-	۶۴۵,۶۰۴	۱۹۱,۶۴۷	-	۴۵۲,۹۵۷	۳,۰۹۷,۵۹۲	۷۱٪	۱,۸۰۰,۲۶۹
۷۰,۶۷۱	-	-	۲۱۱,۹۰۴	۶۶,۵۸۳	-	۱۴۵,۳۲۱	۱,۹۴۸,۳۲۲	۲۱٪	۱,۷۷۷,۶۱۵
۸۶,۰۶۳	-	-	۳۶۶,۰۵۴	۲۸۷,۹۲۳	-	۷۸,۱۳۱	۲۸,۰۰۹۸	۱۳٪	۹۷۸,۹۹۴
۳۳۲,۳۶۸	-	-	۶۰,۹۵۱	-	-	۶۰,۹۵۱	۷,۷۷۷,۳۳۷	۱۳٪	۹۷۷,۸۶۸
۵۶,۰۷۱	-	-	(۲۱۶,۳۴۵)	(۳۳۰,۹۷۴)	-	۱۴,۵۲۹	۱,۳۳۳,۶۹۰	۲۲٪	۹۷۳,۱۰۸
۳۳,۵۱۲	-	-	۳۹,۹۹۷	-	-	۳۹,۹۹۷	۶۹۳,۷۸۳	۱۳٪	۹۱۴,۶۶۲
۶۵,۴۰۵	-	-	۳۳,۳۸۸	-	-	۳۳,۳۸۸	۱,۰۲۹,۱۱۶	۱۳٪	۸۶۵,۵۰۳
۱,۲۲۶	-	-	۹۱,۰۱۴	۱۳,۸۲۶	-	۷۷,۱۸۸	۱,۷۵۶,۳۲۴	۱۸٪	۵۸۷,۱۹۲
۲۰۰,۵۵۶	-	-	۷,۶۱۹	-	-	۷,۶۱۹	۳۲۳,۹۰۰	۱۴٪	۵۲۸,۱۷۰
۷۹,۵۳۹	-	-	۳۹۲,۰۰۴	۱۴۸,۰۸۴	-	۲۵۲,۹۲۰	۲,۳۵۰,۱۱۰	۱۵٪	۶۸۸,۸۵۲
۹۴,۱۲۸	-	-	۶۷۱,۷۹۴	۳۷۸,۵۹۵	-	۹۳,۱۹۹	۱,۰۴۸,۰۱۲	۱۳٪	۴۵۰,۸۹۷
۳۱	-	-	۳۸۵,۳۹۹	۳۰۱,۳۴۶	-	۸۴,۵۵۴	۷,۱۱۱,۱۷۶	۷۳٪	۴۳۷,۷۶۶
۴۵,۶۴۴	۱۶۵	-	۱۱۰,۴۸۵	۱۰,۵۴۷۰	-	۴,۹۱۵	۹۹,۶۷۷	۱۱٪	۳۳۹,۴۳۰
۲۶,۳۵۱	-	-	۵۷,۲۵۱	۲۴,۹۲۰	-	۳۳,۳۳۱	-	۰٪	۲۹۷,۵۱۷
۱۶,۸۰۰	-	-	۲۵۲,۳۸۵	۲۱۹,۳۳۳	-	۳۳,۱۶۲	-	۰٪	۲۸۱,۳۱۷
۱۰,۵۶۰	-	-	۱۹,۸۸۷	۵,۴۰۴	-	۱۴,۴۸۳	-	۰٪	۲۶۷,۸۳۲
۳۳,۰۶۲	-	-	۱۳۳,۳۳۷	۷۴,۴۰۱	-	۵۸,۹۳۶	-	۰٪	۲۲۶,۶۲۲
۲۵,۹۰۳	-	-	۳۵,۸۹۴	۲۰,۲۵۴	-	۱۵,۶۴۰	۱۰,۲۵۶۰	۱۱٪	۲۲۰,۶۱۸
۶,۹۵۶	-	-	۳۹,۵۹۲	۳۸,۳۶۵	-	۱,۲۲۷	۲۰,۳۴۴	۰٪	۲۱۱,۸۲۶
۱۰,۳۱۰	-	-	۴۰,۹۱۲	-	-	۴۰,۹۱۲	۲۵۰,۳۴۷	۰٪	۱۸۴,۷۵۹
۳,۸۲۸	-	-	۱۸۹,۲۷۲	۱۸۶,۱۱۰	-	۳,۱۶۲	-	۰٪	۱۸۳,۳۲۷
۴۰,۹۶۲	-	-	۴۵,۶۷۸	۲۴,۶۶۵	-	۲۰,۹۸۳	-	۰٪	۱۷۸,۰۷۵
۳۵۰	۱۲۴	-	۷۷	-	-	۷۷	۶,۰۰۹۳	۰٪	۱۵۲,۳۲۹
۱۱,۶۳۳	-	-	۲۱,۷۶۸	۹,۸۴۹	-	۱۱,۸۹۹	۱۳۷,۱۹۱	۰٪	۱۵۰,۳۸۴
۱۱۰,۶۵۰	-	-	۶۸۵,۱۲۸	۶۶۸,۳۳۰	-	۱۶,۷۱۸	-	۰٪	۱۴۹,۷۹۳
-	-	-	۱۰,۱۲۵	-	-	۱۰,۱۲۵	۱۰,۴۳۰۴	۰٪	۱۳۹,۷۵۱
۱۲۰,۴۸	۲,۱۶۶	-	۲۸,۲۶۶	-	-	۲۸,۲۶۶	۲۰,۱۶۰۸	۰٪	۱۳۴,۳۹۶
۱۲۹,۳۶۰	-	-	۵۷۱,۴۸۴	۴۳۳,۰۰۰	-	۱۴۸,۴۵۲	۷۳۵,۱۱۰	۰٪	۱۱۸,۴۰۳

سرمایه گذاری کوتاه مدت:
سرمایه گذاری در سهام شرکت های پذیرفته شده در بورس / فرابورس
گسترش نفت و گاز پارسیان
بیمه ملت
پتروشیمی پردیس
بهمن ایربگ
پالایش نفت تهران
سیمان غرب
کسبون
تلسم سرمایه خلیج فارس
صنایع ویژه گری ایران
جنرال مکنایک
گسترش سوخت سبز زاگرس
سز دارویی تلسمین
پویا زر کان آبی دره
سرمایه گذاری غدیر
توسعه بازرگانی آهن و فولاد میلاد
مدیریت سراسر امید
گ مدیریت ارزش سرمایه من ب کشوری
بنیاده شیمی قرن
کشت و صنعت خرم دره
مس باهنر
پتروشیمی پارس
گروه بهمن
سرمایه گذاری لیزر
دارو سازی دکتر غیبی
کاشی و سرامیک سینا
صنایع پتروشیمی گلستان
قند پیرانشهر
سر صندوق پارسیان
کشتیرانی دریای خزر
خاری شمال
مین انرژی خلیج فارس



شرکت سرمایه گذاری پهن (سهامی عام)
 یادداشت های توضیحی صورت های مالی
 سال مالی منتهی به ۳۰ آذر ۱۴۰۴

(صالح به میلیون ریال)

درآمد سرمایه گذاری سال مالی منتهی ۱۴۰۴-۰۹-۳۰

درآمد سرمایه گذاری سال مالی منتهی به ۳۰ آذر ۱۴۰۴

۱۷-۲ سرمایه گذاری های کوتاه مدت و بلند مدت گروه در اوراق بهادار به تفکیک در آمد آنها بشرح زیر است:
 بهای تمام شده سرمایه گذاری

شرح	سود تقصین شده	سود سهام	جمع	سود (زیان) فروش	سود تقصین شده	سود سهام	جمع	سود تقصین شده	سود سهام	ارزش بازار بر	درآمد به جمع	۱۴۰۴-۰۹-۳۰	۱۴۰۴-۰۹-۳۰
فولاد کوره جنوب کیش	۶۲,۱۲۸	۶۲,۱۲۸	۱۴۱,۵۱۱	۱۳۵,۹۹۹	۱۵,۵۱۱	۱۱۶,۹۸۶	-۱٪	۱۴۰,۷۱۰	۹۳۰	۱۴۰,۷۱۰	۱۴۰,۷۱۰	۹۳۰	۱۴۰,۷۱۰
چادر ملو	۲۷,۸۶۷	۲۷,۸۶۷	۲۰,۲۹۴	۱۷۰,۴۴۴	۳۲,۲۸۱	۷۸۱,۵۵۷	-۸٪	۹۹,۹۲۹	۶۶۶,۹۰۳	۶۶۶,۹۰۳	۶۶۶,۹۰۳	۶۶۶,۹۰۳	۶۶۶,۹۰۳
پتروشیمی جم	۲۱,۹۲۴	۲۱,۹۲۴	۱۰۰,۲۹۵	۸۳,۱۸۱	۱۹,۷۶۹	۹۹,۱۱۹	-۱٪	۹۹,۱۱۹	۱۲۵,۵۷۵	۱۲۵,۵۷۵	۱۲۵,۵۷۵	۱۲۵,۵۷۵	۱۲۵,۵۷۵
نفت تهران	۷,۶۰۰	۷,۶۰۰	(۸۰,۹۶)	(۱۲,۰۳۰)	۲,۹۳۴	۱۴۶,۰۲۴	-۸٪	۹۲,۲۸۷	۵۱۷۱	۵۱۷۱	۵۱۷۱	۵۱۷۱	۵۱۷۱
آکومینم ایران	۳۳,۱۰۵	۳۳,۱۰۵	۷۳,۰۰۵	۶۸۲,۳۳۷	۳۷,۸۱۷	۵۷,۴۰۰	-۱٪	۹۲,۱۳۴	۹۴۲,۳۵۱	۹۴۲,۳۵۱	۹۴۲,۳۵۱	۹۴۲,۳۵۱	۹۴۲,۳۵۱
پتروشیمی شراز	۹,۸۵۸	۹,۸۵۸	۱۴,۹۵۲	۰	۱۴,۹۵۲	۱,۱۷۷,۰۳۷	۱۳٪	۷۵,۶۳۵	۷۴,۹۵۱	۷۴,۹۵۱	۷۴,۹۵۱	۷۴,۹۵۱	۷۴,۹۵۱
پتروشیمی غدیر	۵,۶۹۹	۵,۶۹۹	۲,۵۰۰	۰	۲,۵۰۰	۳۲,۹۵۳	-۸٪	۷۲,۹۵۱	۶۴,۹۲۲	۶۴,۹۲۲	۶۴,۹۲۲	۶۴,۹۲۲	۶۴,۹۲۲
شیر پاسکو پتروشیمی نگاه گیلانگان	۳,۶۱۱	۳,۶۱۱	۳,۶۱۱	۰	۳,۶۱۱	۶۴,۳۲۰	-۸٪	۶۴,۳۲۰	۶۱,۳۲۹	۶۱,۳۲۹	۶۱,۳۲۹	۶۱,۳۲۹	۶۱,۳۲۹
سر توسعه گورمان امید	۹,۹۲۴	۹,۹۲۴	۷۹,۰۶۲	۱۴,۰۵۵	۱,۷۷۵	۰	-۱٪	۰	۰	۰	۰	۰	۰
فولاد مبارکه اصفهان	۲,۱۷۴	۲,۱۷۴	۵۵,۴۰۵	۵۲,۶۳۰	۱,۷۷۵	۰	-۱٪	۰	۰	۰	۰	۰	۰
فند پستون	۵۲,۳۰۷	۵۲,۳۰۷	۱,۵۱۹	(۳۲۹)	۱,۷۲۸	۳۹,۳۲۷	-۸٪	۴۶,۹۹۸	۴۵,۸۸۱	۴۵,۸۸۱	۴۵,۸۸۱	۴۵,۸۸۱	۴۵,۸۸۱
سرمایه گذاری شفا دارو	۷۰,۰۹۸	۷۰,۰۹۸	۴۴,۳۰۴	۴۴,۳۰۴	۰	۱,۱۶۰,۹۶۴	۱۳٪	۴۶,۶۹۲	۹۱۱,۹۲۱	۹۱۱,۹۲۱	۹۱۱,۹۲۱	۹۱۱,۹۲۱	۹۱۱,۹۲۱
پالایش نفت اصفهان	۲۱,۲۸۰	۲۱,۲۸۰	۷۸۲,۳۹۱	۷۳۱,۵۵۷	۶,۸۳۴	۶۹,۶۶۴	-۱٪	۳۲,۹۹۵	۲۵,۷۶۴	۲۵,۷۶۴	۲۵,۷۶۴	۲۵,۷۶۴	۲۵,۷۶۴
کالیپتین	۱۱,۰۳۶	۱۱,۰۳۶	۳۲,۱۹۰	۱۵,۳۹۰	۱۶,۸۰۰	۱۸۴,۳۰۰	-۱٪	۳۹,۱۷۵	۳۴,۹۷۸	۳۴,۹۷۸	۳۴,۹۷۸	۳۴,۹۷۸	۳۴,۹۷۸
سیمان سپهان	۹۲۸	۹۲۸	۱۸,۵۴۱	۱۱۲,۸۲۶	۱۳۴	۸۱۶	-۱٪	۲۸,۵۱۳	۳۲۲	۳۲۲	۳۲۲	۳۲۲	۳۲۲
مجموع صنایع و معادن احیاء سپهان	۴,۷۸۷	۴,۷۸۷	۲۶,۶۹۲	۲۱,۶۰۴	۵,۰۸۹	۱۵,۶۷۰	-۱٪	۳۳,۸۹۶	۱۳,۶۵۴	۱۳,۶۵۴	۱۳,۶۵۴	۱۳,۶۵۴	۱۳,۶۵۴
پخش البرز	۲۹,۵۴۹	۲۹,۵۴۹	۳۰,۶۲۷	۲۹۹,۲۹۵	۶,۹۵۲	۰	-۱٪	۲۶,۴۹۳	۰	۰	۰	۰	۰
کاشی حافظ	۵,۳۲۲	۵,۳۲۲	۶۹,۵۴۹	۶۹,۳۷۱	۲۷۸	۰	-۱٪	۲۵,۸۴۶	۰	۰	۰	۰	۰
نفت سپهان	۶۲۲	۶۲۲	۴۸	۰	۰	۰	-۱٪	۲۴,۶۷۳	۰	۰	۰	۰	۰
خدمات دریایی تاندراتر خارومیه	۲۷۲	۲۷۲	(۲,۱۱۵)	(۲,۳۷۵)	۴۹۸	۱۴,۰۸۱	-۱٪	۲۲,۶۱۱	۲۲,۶۱۱	۲۲,۶۱۱	۲۲,۶۱۱	۲۲,۶۱۱	۲۲,۶۱۱
نیروگاه زاکوس گور	۱۹,۰۷۶	۱۹,۰۷۶	۶۹,۵۴۱	۶۵,۱۱۵	۱۴	۱۰,۶۰۰	-۱٪	۲۲,۱۲۱	۱۱,۱۷۷	۱۱,۱۷۷	۱۱,۱۷۷	۱۱,۱۷۷	۱۱,۱۷۷
فروسیس ایران	۱۰,۵۰۹	۱۰,۵۰۹	۲,۴۰۰	۰	۰	۰	-۱٪	۱۹,۶۸۵	۵,۸۵۲	۵,۸۵۲	۵,۸۵۲	۵,۸۵۲	۵,۸۵۲
کشت و دامداری وکا	۷۵۰	۷۵۰	۰	۰	۰	۰	-۴٪	۱۷,۴۹۶	۳۱۶,۳۷۸	۳۱۶,۳۷۸	۳۱۶,۳۷۸	۳۱۶,۳۷۸	۳۱۶,۳۷۸
گروه توسعه مالی مهر آیدگان	۱,۷۴۰	۱,۷۴۰	۵,۰۲۸	۴,۸۳۳	۱۸۵	۱۰,۱۶۵	-۱٪	۱۶,۶۶۶	۱۶,۶۶۶	۱۶,۶۶۶	۱۶,۶۶۶	۱۶,۶۶۶	۱۶,۶۶۶
کیمیاوار	۱,۳۳۳	۱,۳۳۳	۱,۴۹۵	۰	۰	۰	-۱٪	۱۵,۲۶۹	۰	۰	۰	۰	۰
دارویی ره آورد تلمین	۴,۰۰۱	۴,۰۰۱	۱,۳۳۶	۱,۰۷۷	۱,۴۹۵	۱۰,۵۷۲	-۱٪	۱۴,۸۷۲	۱۲,۸۷۲	۱۲,۸۷۲	۱۲,۸۷۲	۱۲,۸۷۲	۱۲,۸۷۲
تلمین سرمایه نوین	۳,۵۵۸	۳,۵۵۸	۱۲,۱۳۴	۸,۸۴۵	۱۵۹	۳۳,۳۳۰	۰۳٪	۱۰,۵۲۵	۲۰,۴۴۶	۲۰,۴۴۶	۲۰,۴۴۶	۲۰,۴۴۶	۲۰,۴۴۶
پارس دارو	۱۵,۲۶۶	۱۵,۲۶۶	۹,۷۸۲	۹,۷۸۲	۰	۰	-۱٪	۹,۲۵۴	۸۴۶,۷۸۶	۸۴۶,۷۸۶	۸۴۶,۷۸۶	۸۴۶,۷۸۶	۸۴۶,۷۸۶
پارس سینو	۲,۵۷۴	۲,۵۷۴	۱۵,۴۳۴	۱۱,۶۸۰	۰	۰	-۱٪	۵,۲۴۶	۰	۰	۰	۰	۰
پارس دارو	۰	۰	۰	۰	۰	۰	-۱٪	۰	۰	۰	۰	۰	۰
کرون ایران	۰	۰	۰	۰	۰	۰	-۱٪	۰	۰	۰	۰	۰	۰



شرکت سرمایه گذاری بهمن (سهامی عام)
 یادداشت های توضیحی صورت های مالی
 سال مالی منتهی به ۳۰ آذر ۱۴۰۴

(صالح به میلیون ریال)

۱۷-۲ - سرمایه گذاری های کوتاه مدت و بلند مدت گروه در اوراق بهادار به تفکیک درآمدهای آنها بشرح زیر است:

درآمد سرمایه گذاری سال مالی منتهی به ۳۰ آذر ۱۴۰۴

شرح	درآمد سرمایه گذاری سال مالی منتهی به ۳۰ آذر ۱۴۰۴		درآمد سرمایه گذاری سال مالی منتهی به ۳۰ آذر ۱۴۰۳		درصد به جمع کل
	سود تقصیر شده	سود زیان فروش	سود سهام	ارزش بازار در ۱۴۰۳/۰۹/۳۰	
۱-۲	۰	۰	۳۱۵	۴,۴۳۱	۱۴۰۳/۰۹/۳۰
۳-۴	۰	۰	۰	۴,۴۳۱	۴,۴۳۱
۵-۱۷	۰	۰	۰	۴,۴۲۹	۴,۴۲۹
۱۷-۱	۰	۰	۱۰,۷۹۸	۴,۳۰۹	۳,۸۹۰
۱۷-۲	۰	۰	۱۰,۳۵	۴,۱۱۹	۴,۱۱۹
۱۷-۳	۰	۰	۱۵,۳۳۴	۲,۵۲۸	۱۶۵,۲۱۹
۱۷-۴	۰	۰	۲۹,۷۹۶	۲,۴۲۶	۰
۱۷-۵	۰	۰	۲,۴۹۱	۱,۷۹۸	۰
۱۷-۶	۰	۰	۶,۶۱۸	۱,۵۱۹	۷,۱۸۵
۱۷-۷	۰	۰	۲۸۴	۱,۲۹۷	۰
۱۷-۸	۰	۰	۲۸۴	۱,۰۶۸	۲۵۶
۱۷-۹	۰	۰	۱۸۸	۸۶۹	۹۷۱
۱۷-۱۰	۰	۰	۶	۳۰۷	۲۲,۳۷۳
۱۷-۱۱	۰	۰	۲,۷۵۲	۱۸۶	۷۸
۱۷-۱۲	۰	۰	۳۶۷	۱۱۸	۰
۱۷-۱۳	۰	۰	۱۲,۱۷۷	۹۱	۰
۱۷-۱۴	۰	۰	۵۴	۴۰	۰
۱۷-۱۵	۰	۰	۲۰۲	۱۰	۰
۱۷-۱۶	۰	۰	۴۱	۴۰	۰
۱۷-۱۷	۰	۰	۵۰۰	۱۷	۰
۱۷-۱۸	۰	۰	۳۰	۱	۰
۱۷-۱۹	۰	۰	۰	۰	۰
۱۷-۲۰	۰	۰	۰	۰	۰
۱۷-۲۱	۰	۰	۰	۰	۰
۱۷-۲۲	۰	۰	۰	۰	۰
۱۷-۲۳	۰	۰	۰	۰	۰
۱۷-۲۴	۰	۰	۰	۰	۰
۱۷-۲۵	۰	۰	۰	۰	۰
۱۷-۲۶	۰	۰	۰	۰	۰
۱۷-۲۷	۰	۰	۰	۰	۰
۱۷-۲۸	۰	۰	۰	۰	۰
۱۷-۲۹	۰	۰	۰	۰	۰
۱۷-۳۰	۰	۰	۰	۰	۰
۱۷-۳۱	۰	۰	۰	۰	۰
۱۷-۳۲	۰	۰	۰	۰	۰
۱۷-۳۳	۰	۰	۰	۰	۰
۱۷-۳۴	۰	۰	۰	۰	۰
۱۷-۳۵	۰	۰	۰	۰	۰
۱۷-۳۶	۰	۰	۰	۰	۰
۱۷-۳۷	۰	۰	۰	۰	۰
۱۷-۳۸	۰	۰	۰	۰	۰
۱۷-۳۹	۰	۰	۰	۰	۰
۱۷-۴۰	۰	۰	۰	۰	۰
۱۷-۴۱	۰	۰	۰	۰	۰
۱۷-۴۲	۰	۰	۰	۰	۰
۱۷-۴۳	۰	۰	۰	۰	۰
۱۷-۴۴	۰	۰	۰	۰	۰
۱۷-۴۵	۰	۰	۰	۰	۰
۱۷-۴۶	۰	۰	۰	۰	۰
۱۷-۴۷	۰	۰	۰	۰	۰
۱۷-۴۸	۰	۰	۰	۰	۰
۱۷-۴۹	۰	۰	۰	۰	۰
۱۷-۵۰	۰	۰	۰	۰	۰
۱۷-۵۱	۰	۰	۰	۰	۰
۱۷-۵۲	۰	۰	۰	۰	۰
۱۷-۵۳	۰	۰	۰	۰	۰
۱۷-۵۴	۰	۰	۰	۰	۰
۱۷-۵۵	۰	۰	۰	۰	۰
۱۷-۵۶	۰	۰	۰	۰	۰
۱۷-۵۷	۰	۰	۰	۰	۰
۱۷-۵۸	۰	۰	۰	۰	۰
۱۷-۵۹	۰	۰	۰	۰	۰
۱۷-۶۰	۰	۰	۰	۰	۰
۱۷-۶۱	۰	۰	۰	۰	۰
۱۷-۶۲	۰	۰	۰	۰	۰
۱۷-۶۳	۰	۰	۰	۰	۰
۱۷-۶۴	۰	۰	۰	۰	۰
۱۷-۶۵	۰	۰	۰	۰	۰
۱۷-۶۶	۰	۰	۰	۰	۰
۱۷-۶۷	۰	۰	۰	۰	۰
۱۷-۶۸	۰	۰	۰	۰	۰
۱۷-۶۹	۰	۰	۰	۰	۰
۱۷-۷۰	۰	۰	۰	۰	۰
۱۷-۷۱	۰	۰	۰	۰	۰
۱۷-۷۲	۰	۰	۰	۰	۰
۱۷-۷۳	۰	۰	۰	۰	۰
۱۷-۷۴	۰	۰	۰	۰	۰
۱۷-۷۵	۰	۰	۰	۰	۰
۱۷-۷۶	۰	۰	۰	۰	۰
۱۷-۷۷	۰	۰	۰	۰	۰
۱۷-۷۸	۰	۰	۰	۰	۰
۱۷-۷۹	۰	۰	۰	۰	۰
۱۷-۸۰	۰	۰	۰	۰	۰
۱۷-۸۱	۰	۰	۰	۰	۰
۱۷-۸۲	۰	۰	۰	۰	۰
۱۷-۸۳	۰	۰	۰	۰	۰
۱۷-۸۴	۰	۰	۰	۰	۰
۱۷-۸۵	۰	۰	۰	۰	۰
۱۷-۸۶	۰	۰	۰	۰	۰
۱۷-۸۷	۰	۰	۰	۰	۰
۱۷-۸۸	۰	۰	۰	۰	۰
۱۷-۸۹	۰	۰	۰	۰	۰
۱۷-۹۰	۰	۰	۰	۰	۰
۱۷-۹۱	۰	۰	۰	۰	۰
۱۷-۹۲	۰	۰	۰	۰	۰
۱۷-۹۳	۰	۰	۰	۰	۰
۱۷-۹۴	۰	۰	۰	۰	۰
۱۷-۹۵	۰	۰	۰	۰	۰
۱۷-۹۶	۰	۰	۰	۰	۰
۱۷-۹۷	۰	۰	۰	۰	۰
۱۷-۹۸	۰	۰	۰	۰	۰
۱۷-۹۹	۰	۰	۰	۰	۰
۱۷-۱۰۰	۰	۰	۰	۰	۰



شرکت سرمایه گذاری بهمن (سهامی عام)
یادداشت های توضیحی صورتهای مالی
سال مالی منتهی به ۳۰ آذر ۱۴۰۴

(مبالغ به میلیون ریال)

۱۷-۲- سرمایه گذاری های کوتاه مدت و بلند مدت گروه در اوراق بهادار به تفکیک درآمدهای آنها بشرح زیر است:

درآمد سرمایه گذاری سال مالی منتهی به ۱۴۰۴/۰۹/۳۰

درآمد سرمایه گذاری سال مالی منتهی ۱۴۰۳/۰۳/۳۰

جمع	سود تقصین شده	سود سهام	جمع	سود تقصین شده	سود سهام	سود سهام	ارزش بازار در	درصد به جمع	۱۴۰۴/۰۹/۳۰	۱۴۰۳/۰۳/۳۰
جمع	سود تقصین شده	سود سهام	جمع	سود تقصین شده	سود سهام	سود سهام	۱۴۰۴/۰۹/۳۰	کل	۱۴۰۴/۰۹/۳۰	۱۴۰۳/۰۳/۳۰
۵۲۰,۳۳۳	۱,۱۳۹,۶۱۲	۴,۱۳۰,۸۳۱	۱۵,۲۲۱,۵۲۳	۹,۶۱۵,۵۶۱	۵,۶۰۶,۳۳۲	۵,۶۰۶,۳۳۲	۷۵,۰۳۴,۳۴۹	۵۹٪	۳۵,۲۲۰,۷۹۷	۴۳,۰۰۴,۶۲۶
۲۹,۰۹۸	۳۶,۰۹۸	۳۶,۰۹۸	۱۲,۲۹۲	۱۲,۲۹۲	۱۲,۲۹۲	۱۲,۲۹۲	۵,۵۷۹,۳۷۵	۴۱٪	۲,۹۹۸,۷۵۰	۲,۹۹۸,۷۵۰
(۵۲)	(۵۲)	(۵۲)	(۱,۹۳۵)	(۱,۹۳۵)	(۱,۹۳۵)	(۱,۹۳۵)	۲,۳۸۲,۶۱۳	۳۳٪	۲,۳۸۲,۶۱۳	۲,۳۸۲,۶۱۳
۳۱,۷۰۹	۳۰,۹۰۰	۳۰,۹۰۰	۲,۰۰۳	۲,۰۰۳	۲,۰۰۳	۲,۰۰۳	۱,۳۲۹,۱۸۹	۱۱٪	۸۶۸,۲۹۲	۸۰۰,۵۶۵
۸۹۶	۸۹۶	۸۹۶	۱۲,۸۵۲	۱۲,۸۵۲	۱۲,۸۵۲	۱۲,۸۵۲	۶۶۶,۹۰۴	۱۰٪	۵۴۰,۱۳۳	۵۴۰,۱۳۳
۲۵۰,۴۸۷	۲۸	۲۵۰,۴۵۹	(۱۴)	(۱۴)	(۱۴)	(۱۴)	۱,۰۰۸,۹۳۴	۱۵٪	۵۰۰,۳۶۹	۵۰۰,۳۶۹
۳۲,۹۵۷	۳۲,۸۴۶	۱۱۱	۴۲	۴۲	۴۲	۴۲	۱,۰۰۸,۹۳۴	۱۰٪	۴۴۹,۷۹۲	۴۴۹,۷۹۲
			۳۸۳	۳۸۳	۳۸۳	۳۸۳	۲۳۲,۶۳۳	۱۵٪	۳۳۸,۳۳۴	۳۳۸,۳۳۴
			(۱۴)	(۱۴)	(۱۴)	(۱۴)	۱۸۸,۱۳۹	۱۳٪	۱۸۸,۱۳۹	۱۸۸,۱۳۹
			۴۲	۴۲	۴۲	۴۲	۱۵۹,۹۳۳	۱۰٪	۱۵۹,۹۳۳	۱۵۹,۹۳۳
			۱	۱	۱	۱	۱۲۳,۹۸۳	۱۰٪	۱۰۴,۰۹۸	۱۰۴,۰۹۸
			۵,۷۷۲	۵,۷۷۲	۵,۷۷۲	۵,۷۷۲	۳۲۵	۰٪	۳۲۵	۳۲۵
			۱,۲۵۱	۱,۲۵۱	۱,۲۵۱	۱,۲۵۱	۲۳۵,۴۸۰	۰٪	۲۰۱	۲۰۱
							۱۳۱,۰۰۰	۰٪	۱۳۱,۰۰۰	۱۳۱,۰۰۰
							۶۵۴,۱۰۰	۰٪	۶۵۴,۱۰۰	۶۵۴,۱۰۰

شرکت صنایع شیمیایی ایران
شرکت نفت بندرعباس
صنایع پتروشیمی تخت جمشید
قند چهارمهر
کشتا و صنعت جویون
کیسکون PDX
گروه صنعتی بازار
گروه مالی صالح تالین
جمع سرمایه گذار در سهام شرکت های پذیرفته شده در بورس / ترازوی
سرمایه گذاری در واحد های صندوق سرمایه گذاری
صندوق سن بخشی فلزات کیمیا
صندوق سن بخشی گستره قزوین
صندوق سرمایه گذاری اختصاصی بازارگردانی بهمن گستر
صندوق سن نشان هانز
صندوق سن بخشی صنایع سورنا
صندوق سن پخشانه طلای روستا
صندوق سن بخشی صنایع مفید
صندوق پالایشی یکم
صندوق بخشی صنایع آگاه ۲
صندوق سن بخشی کیان
صندوق سن اوزار نمد پایدار
صندوق امری مفید
صندوق سن، با درآمد ثابت کیان
صندوق املاک و مستغلات مالک آتیه مسکن
صندوق سرمایه گذاری درآمد ثابت آگاه
صندوق سن اعتماد هانز ثابت
سهامی امری جی فارابی
صندوق سن اعتماد ازبکان
صندوق سن خاصی کیان
صندوق سن بخشی بهمن خودرو
یا درآمد ثابت آریا (بازار)
بخشی فارابی ۲
بخشی صنایع آگاه ۳



شرکت سرمایه گذاری بهمن (سهامی عام)
 یادداشت های توضیحی صورتهای مالی
 سال مالی منتهی به ۳۰ آذر ۱۴۰۴

۱۷-۲. گردش سرمایه گذاری های کوتاه مدت و بلند مدت شرکت اصلی در اوراق بهادار به تفکیک درآمدهای آنها بشرح زیر است:

(مبالغ به میلیون ریال)

درآمد سرمایه گذاری سال مالی منتهی ۱۴۰۳-۱۳۰۱

درآمد سرمایه گذاری سال مالی منتهی به ۱۴۰۳-۱۳۰۱

بهای تمام شده سرمایه گذاری

شرح	سود (زیان) فروش	سود سهام	جمع	سود (زیان) فروش	سود سهام	ارزش بازار در	درصد به جمع	۱۴۰۳-۱۳۰۱	۱۴۰۳-۱۳۰۱
۱,۳۸۹,۱۳۱	۱,۳۸۹,۱۳۱	۵,۳۳۳,۶۱۸	۶,۷۲۲,۷۴۹	۲,۷۸۳,۳۲۵	۲,۳۵۹,۹۹۳	۳۲,۹۶۶,۹۶۷	۲۰۰٪	۱۳,۷۵۱,۹۷۴	۱۳,۳۹۶,۰۰۰
۶۲۴,۶۸۳	۶۲۴,۶۸۳	۶۵۶,۰۰۰	۱,۲۸۰,۶۸۳	۱۹۱,۶۴۷	۴۳۲,۸۵۷	۲,۰۹۷,۵۹۲	۲۸٪	۱,۸۰۰,۶۹۲	۱,۴۶۰,۶۹۰
۳۴,۹۳۸	۳۴,۹۳۸	۱۱۸,۳۸۱	۱۵۳,۳۱۹	۷۸۷,۷۵۴	۱۱۸,۳۸۱	۱,۸۶۵,۴۶۶	۲۴٪	۱,۳۳۶,۹۳۶	۱,۴۵۲,۴۰۰
۸۶,۰۳۹	۸۶,۰۳۹	۲۵۵,۸۶۱	۳۴۱,۹۰۰	۱۳,۷۴۱	۷۸,۱۰۶	۲۸,۰۰۰	-۳٪	۹۷۸,۸۷۳	۱۶۲,۹۷۸
۱	۱	۱۷,۶۳۳	۱۷,۶۳۳	۳,۸۹۲	۲۸,۳۶۶	۴,۸۰۰	-۱٪	۹۳۶,۰۰۰	۳۷۰,۰۰۰
۷۴,۷۰۰	۷۴,۷۰۰	۲۹,۳۶۶	۱۰۴,۰۶۶	۰	۲۹,۳۶۶	۲۶۲,۲۲۲	۱/۸٪	۶۷,۰۰۰	۶۷,۰۰۰
۱,۳۲۶	۱,۳۲۶	۷,۶۱۹	۸,۹۴۵	۰	۷,۶۱۹	۳۳۲,۹۰۰	-۱٪	۵۲۸,۱۷۰	۵۲۸,۱۷۰
۲۰۰,۵۹۶	۲۰۰,۵۹۶	۳۲۲,۰۰۰	۵۲۲,۵۹۶	۱۳۸,۰۰۰	۲۵۲,۹۲۰	۲,۳۳۵,۱۱۰	-۷٪	۲۴۵,۶۵۴	۲۴۵,۶۵۴
۴۹,۹۳۵	۴۹,۹۳۵	۶,۰۵۲	۵۵,۹۸۷	۰	۶,۰۵۲	۱,۳۷۷,۰۴۱	-۷٪	۲۴۶,۸۲۲	۲۴۶,۸۲۲
۱۴,۷۶۳	۱۴,۷۶۳	۱۱,۳۸۰	۲۶,۱۴۳	۵۱,۷۶۶	۴,۱۸۵	۰	-۱٪	۲۳۵,۰۸۴	۲۳۵,۰۸۴
۹۲,۳۶۸	۹۲,۳۶۸	۳۷۵,۲۱۱	۴۶۷,۵۷۹	۰	۱۱,۳۸۰	۲۴۱,۸۷۲	-۱/۸٪	۲۳۵,۰۷۷	۲۳۵,۰۷۷
۴۵,۶۳۳	۴۵,۶۳۳	۱۱۰,۳۸۵	۱۵۵,۹۱۸	۰	۸۴,۵۵۴	۷,۱۱۱,۱۷۶	۹/۰٪	۴۱۸,۶۱۵	۴۱۸,۶۱۵
۳۶,۳۵۱	۳۶,۳۵۱	۵۷,۲۵۱	۹۳,۶۰۲	۳۲,۹۲۰	۴,۹۱۵	۹۹,۶۷۷	-۱/۸٪	۲۹۷,۵۱۷	۲۹۷,۵۱۷
۲۵۷,۰۰۰	۲۵۷,۰۰۰	۲۵,۰۰۰	۲۸۲,۰۰۰	۱۹,۵۰۰	۱۵,۵۰۰	۱,۰۰۰	-۱/۸٪	۲۸۱,۳۱۷	۲۸۱,۳۱۷
۲۸,۰۰۰	۲۸,۰۰۰	۹,۰۰۰	۳۷,۰۰۰	۴,۰۰۰	۱۵,۵۰۰	۰	-۱/۸٪	۲۳۸,۱۴۴	۲۳۸,۱۴۴
۱۱,۳۲۲	۱۱,۳۲۲	۴,۰۵۶	۱۵,۳۷۸	۰	۲۱,۳۴۴	۰	-۱/۸٪	۱۷۵,۹۹۳	۱۷۵,۹۹۳
۸,۵۷۰	۸,۵۷۰	۳,۴۰۲	۱۲,۹۷۲	۰	۲,۰۹۸۲	۰	-۱/۸٪	۱۶۰,۰۶۶	۱۶۰,۰۶۶
۱۱,۰۶۵	۱۱,۰۶۵	۶۸۵,۱۴۸	۶۹۶,۲۱۳	۶۶۸,۴۳۰	۱۶,۷۱۸	۲۳۵,۷۵۵	-۱/۸٪	۱۵۱,۵۱۲	۲۴۵,۲۰۵
۱۸,۰۰۰	۱۸,۰۰۰	۳۸۲,۳۸۵	۴۰۰,۳۸۵	۳۶۲,۳۲۵	۱۶,۷۱۸	۰	-۱/۸٪	۱۴۹,۷۸۳	۰
۹,۰۰۰	۹,۰۰۰	۲۸,۱۲۵	۳۷,۱۲۵	۰	۲۱,۱۵۰	۰	-۱/۸٪	۱۴۳,۳۷۹	۰
۱۲۹,۳۶۰	۱۲۹,۳۶۰	۵۷۱,۶۸۴	۷۰۱,۰۴۴	۴۱۶	۱۱,۸۹۹	۱۹۷,۲۵۳	-۷٪	۱۲۱,۹۱۹	۱۲۱,۹۱۹
۶۲,۱۳۸	۶۲,۱۳۸	۱۴۱,۵۱۱	۲۰۳,۶۵۹	۱۲۵,۹۹۹	۱۴۸,۳۵۳	۱۳۷,۱۹۱	-۳٪	۱۲۱,۳۰۰	۱۱۳,۲۰۴
۵,۰۶۹	۵,۰۶۹	۷,۴۱۰	۱۲,۴۷۹	۰	۱۵,۵۱۱	۷۳۵,۱۱۰	-۷٪	۱۱۸,۴۰۳	۳۳۰,۶۹۴
۴۷,۸۶۷	۴۷,۸۶۷	۲۰,۳۲۴	۶۸,۱۹۱	۰	۶,۸۰۸	۱۳۲,۲۸۰	-۱/۸٪	۱۱۶,۹۸۶	۹۶,۱۷۰
۷,۶۰۰	۷,۶۰۰	۱۰,۹۵۰	۱۸,۵۵۰	۰	۱۹,۷۶۹	۷۸۱,۵۵۷	۱/۸٪	۹۹,۹۲۹	۶۳۶,۹۰۳
۳۳,۰۰۰	۳۳,۰۰۰	۷۳,۰۰۰	۱۰۶,۰۰۰	۰	۲,۳۳۳	۱۶۶,۰۰۰	-۱/۸٪	۱۲۵,۵۷۵	۱۲۵,۵۷۵
۱۱	۱۱	۱۴,۹۵۲	۱۴,۹۵۲	۰	۱۴,۹۵۲	۱,۱۷۲,۷۷۱	۱/۸٪	۷۵,۶۳۵	۹۳۸,۹۵۵

سرمایه گذاری کوتاه مدت:

- سرمایه گذاری در سهام شرکت های پذیرفته شده در بورس / فرابورس
- گسترش نفت و گاز پارسین
- پژوهشی پارسین
- بهمن انرژی
- پالایش نفت تهران
- بیمه ملت
- تاسین سرمایه خلیج فارس
- گسترش سوخت سبز زاگرس
- سر دارویی بهمن
- چترال مگاریک
- کیسون
- صنایع رفیقه گری ایران
- سر غدیر
- مدیریت سرمایه
- گ مدیریت ارزش سرمایه صن ب کشاوری
- پژوهشی پارس
- مس پالشر
- پدیده شیمی قرن
- کاشی سینا
- سر البرز
- سر صندوق بازنشستگی
- ویا زر کان آبی دره
- خطای شمال
- فند پیرانشهر
- سین انرژی خلیج فارس
- فولاد گانه جنوب کیش
- کشت و صنعت خرم دره
- چابرمالو
- پژوهشی ۴۴
- نفت بهران
- آلومینیم ایران
- توسعه بازرگانی آهن و فولاد میلاد
- پژوهشی سیراز



شرکت سرمایه گذاری بهمن (سهامی عام)
 یادداشت های توضیحی صورت های مالی
 سال مالی منتهی به ۳۰ آذر ۱۴۰۴

۱۷-۲. گردش سرمایه گذاری های کوتاه مدت و بلند مدت شرکت در اوراق بهادار به تفکیک درآمد آنها به شرح زیر است:

جمع	درآمد سرمایه گذاری سال منتهی به ۱۴۰۳/۰۹/۳۰		درآمد سرمایه گذاری سال منتهی به ۱۴۰۴/۰۹/۳۰		درصد به جمع کل	بهای تمام شده سرمایه گذاری		
	سود تقصین شده	سود فروش	سود سهام	سود تقصین شده		سود سهام	ارزش بازار سر	۱۴۰۳/۰۹/۳۰
۲۰,۳۷۵	۲,۳۷۵	۱۸,۰۰۰	۲۶,۵۸۴	۲,۳۷۵	-۱۰۰٪	۷۱,۳۲۰	۷۱,۳۲۰	۷۱,۳۲۰
۵۲,۳۰۷	۵۲,۳۰۷	۱۴,۰۵۵	۲۹,۲۵۵	۱۴,۰۵۵	-۱۰۰٪	۶۱,۳۲۹	۶۱,۳۲۹	۳۵,۵۵۵
۳,۱۱۱	۳,۱۱۱	۴۴,۳۰۴	۴۴,۳۰۴	۴۴,۳۰۴	۱۵۵٪	۲۶,۶۹۲	۲۶,۶۹۲	۹۱۱,۹۲۱
۷,۰۰۹۸	۷,۰۰۹۸	۱,۳۲۸	۷۷۹,۹۲۸	۱,۳۲۸	-۱۰۰٪	۳۹,۳۴۷	۳۹,۳۴۷	۳۵,۸۸۱
۲۱,۲۸۰	۲۱,۲۸۰	۷۲۰,۳۳۵	۷۲۰,۳۳۵	۷۲۰,۳۳۵	-۱۰۰٪	۶۹,۶۶۴	۶۹,۶۶۴	۲۵,۷۹۴
۱۰,۰۵۷	۱۰,۰۵۷	۱۵,۲۶۰	۱۱۲,۸۲۶	۱۵,۲۶۰	-۱۰۰٪	۱۸۴,۳۰۰	۱۸۴,۳۰۰	۳۴,۹۷۸
۳۹,۵۴۹	۳۹,۵۴۹	۱۸,۵۴۱	۱۸,۵۴۱	۱۸,۵۴۱	-۱۰۰٪	۲۸,۱۱۰	۲۸,۱۱۰	-
۷۵۰	۷۵۰	۲۹,۲۲۷	۲۹,۲۲۷	۲۹,۲۲۷	-۱۰۰٪	۲۳,۸۹۶	۲۳,۸۹۶	-
۱,۳۹۱	۱,۳۹۱	۲۹,۲۲۷	۲۹,۲۲۷	۲۹,۲۲۷	-۱۰۰٪	۱۵,۸۲۶	۱۵,۸۲۶	-
۴۴۷	۴۴۷	۳,۴۶۹	۳,۴۶۹	۳,۴۶۹	-۱۰۰٪	۱۶,۰۲۶	۱۶,۰۲۶	۱۶,۶۶۶
۸۶	۸۶	۲۵۸	۲۵۸	۲۵۸	-۱۰۰٪	۷,۱۸۶	۷,۱۸۶	۷,۱۸۶
۵,۱۷۷	۵,۱۷۷	۱۰,۲۶۸	۱۰,۲۶۸	۱۰,۲۶۸	-۱۰۰٪	۱۰,۱۶۵	۱۰,۱۶۵	۱۶,۶۶۶
۵۱۰	۵۱۰	۶۸۵	۶۸۵	۶۸۵	-۱۰۰٪	۹۶,۳۸۴	۹۶,۳۸۴	۱۶,۰۲۶
۲,۴۴۴	۲,۴۴۴	۲۹,۷۹۶	۲۹,۷۹۶	۲۹,۷۹۶	-۱۰۰٪	۱۰,۱۱۹	۱۰,۱۱۹	۷,۱۸۶
۱۱	۱۱	۶۱	۶۱	۶۱	-۱۰۰٪	۵,۱۲۶	۵,۱۲۶	-
-	-	۶,۳۲۳	۶,۳۲۳	۶,۳۲۳	-۱۰۰٪	۴,۴۲۹	۴,۴۲۹	۴,۴۲۹
-	-	۱۳,۶۰۸	۱۳,۶۰۸	۱۳,۶۰۸	-۱۰۰٪	۴,۳۰۹	۴,۳۰۹	۳,۸۹۰
-	-	۱۳,۶۰۸	۱۳,۶۰۸	۱۳,۶۰۸	-۱۰۰٪	۴,۹۱۷	۴,۹۱۷	۲,۹۱۹
-	-	۶۱	۶۱	۶۱	-۱۰۰٪	۲,۴۲۶	۲,۴۲۶	-
-	-	۶,۳۲۳	۶,۳۲۳	۶,۳۲۳	-۱۰۰٪	۱۰	۱۰	-
-	-	۲۹,۲۲۷	۲۹,۲۲۷	۲۹,۲۲۷	-۱۰۰٪	۲۵۸,۹۵۸	۲۵۸,۹۵۸	-
-	-	۱۳,۶۰۸	۱۳,۶۰۸	۱۳,۶۰۸	-۱۰۰٪	۱۰,۲۹۰	۱۰,۲۹۰	-
-	-	۱۳,۶۰۸	۱۳,۶۰۸	۱۳,۶۰۸	-۱۰۰٪	۱۳۹,۸۹۱	۱۳۹,۸۹۱	-
-	-	۶۱	۶۱	۶۱	-۱۰۰٪	۴۲,۰۳۲	۴۲,۰۳۲	-
-	-	۶,۳۲۳	۶,۳۲۳	۶,۳۲۳	-۱۰۰٪	۵,۰۸۵۲	۵,۰۸۵۲	-
-	-	۱۳,۶۰۸	۱۳,۶۰۸	۱۳,۶۰۸	-۱۰۰٪	۵,۰۱۸	۵,۰۱۸	-
-	-	۲۹,۲۲۷	۲۹,۲۲۷	۲۹,۲۲۷	-۱۰۰٪	۲,۶۶۸,۹۱۵	۲,۶۶۸,۹۱۵	-
-	-	۱۳,۶۰۸	۱۳,۶۰۸	۱۳,۶۰۸	-۱۰۰٪	۷۷,۳۴۲	۷۷,۳۴۲	-
-	-	۱۳,۶۰۸	۱۳,۶۰۸	۱۳,۶۰۸	-۱۰۰٪	۲۹۸,۸۰۲	۲۹۸,۸۰۲	-
-	-	۱۳,۶۰۸	۱۳,۶۰۸	۱۳,۶۰۸	-۱۰۰٪	۱۰,۰۳۱۱	۱۰,۰۳۱۱	-
-	-	۱۳,۶۰۸	۱۳,۶۰۸	۱۳,۶۰۸	-۱۰۰٪	۲۰,۴۹۶	۲۰,۴۹۶	-
-	-	۱۳,۶۰۸	۱۳,۶۰۸	۱۳,۶۰۸	-۱۰۰٪	۸۴۶,۷۸۶	۸۴۶,۷۸۶	-
-	-	۱۳,۶۰۸	۱۳,۶۰۸	۱۳,۶۰۸	-۱۰۰٪	۱۱۳,۴۱۸	۱۱۳,۴۱۸	-
-	-	۱۳,۶۰۸	۱۳,۶۰۸	۱۳,۶۰۸	-۱۰۰٪	۲,۶۲۱	۲,۶۲۱	-
-	-	۱۳,۶۰۸	۱۳,۶۰۸	۱۳,۶۰۸	-۱۰۰٪	۲۶۷,۷۷۱	۲۶۷,۷۷۱	-
-	-	۱۳,۶۰۸	۱۳,۶۰۸	۱۳,۶۰۸	-۱۰۰٪	-	-	-




شرکت سرمایه گذاری بهمن (سهامی عام)
یادداشت های توضیحی صورت های مالی
سال مالی منتهی به ۳۰ آذر ۱۴۰۴

۱۷-۲- گردش سرمایه گذاری های کوتاه مدت و بلند مدت شرکت اصلی در اوراق بهادار به تفکیک درآمد آنها بشرح زیر است:

شرح	درآمد سرمایه گذاری سال منتهی به ۳۰ آذر ۱۴۰۴ (میلیون ریال)		درآمد سرمایه گذاری سال منتهی به ۳۰ آذر ۱۴۰۳		بهای تمام شده سرمایه گذاری	
	سود سهام	سود تقسیم شده	سود سهام	سود تقسیم شده	ارزش بازار در	درصد به جمع کل
جمع	۱۲۵,۲۴۰	۱۲۵,۲۴۰	۱۴۰,۹۱۰	۱۴۰,۹۱۰	۱۴۰,۹۱۰	۱۴۰,۹۱۰
۳۶-۹,۳۳۳	۶۸,۴۱۰	۶۸,۴۱۰	۷۶,۵۹۹	۷۶,۵۹۹	۷۶,۵۹۹	۹۱,۴۹۲
۳۰-۹,۳۳۳	۳,۵۴۱,۵۱۳	۸,۳۳۳,۳۳۶	۴,۵۷۱,۳۳۰	۵۹,۰۰۰,۴۳۶	۲۵,۵۸۱,۲۱۵	۳۴,۱۳۱,۳۸۲
۴۱-۹,۳۳۳	۱۲,۹۰۰,۴۵۵	۸,۳۳۳,۳۳۶	۵,۵۷۹,۴۷۵	۴۴۲,۶۸۱	۲,۹۹۸,۷۵۰	۲,۹۹۸,۷۵۰
۴۲-۹,۳۳۳	۱۲,۹۰۰,۴۵۵	۸,۳۳۳,۳۳۶	۲,۶۸۲,۶۱۲	۲,۶۸۲,۶۱۲	۲,۶۸۲,۶۱۲	۲,۶۸۲,۶۱۲
۴۳-۹,۳۳۳	۱۲,۹۰۰,۴۵۵	۸,۳۳۳,۳۳۶	۱,۲۹۴,۱۸۹	۶۶۴,۹۰۴	۸۶۸,۲۳۲	۸۰۰,۵۶۵
۴۴-۹,۳۳۳	۱۲,۹۰۰,۴۵۵	۸,۳۳۳,۳۳۶	۱,۰۰۸,۹۳۴	۵۰۰,۴۶۹	۵۰۰,۴۶۹	۵۰۰,۴۶۹
۴۵-۹,۳۳۳	۱۲,۹۰۰,۴۵۵	۸,۳۳۳,۳۳۶	۱,۰۰۸,۹۳۴	۵۰۰,۴۶۹	۵۰۰,۴۶۹	۵۰۰,۴۶۹
۴۶-۹,۳۳۳	۱۲,۹۰۰,۴۵۵	۸,۳۳۳,۳۳۶	۱,۰۰۸,۹۳۴	۵۰۰,۴۶۹	۵۰۰,۴۶۹	۵۰۰,۴۶۹
۴۷-۹,۳۳۳	۱۲,۹۰۰,۴۵۵	۸,۳۳۳,۳۳۶	۱,۰۰۸,۹۳۴	۵۰۰,۴۶۹	۵۰۰,۴۶۹	۵۰۰,۴۶۹
۴۸-۹,۳۳۳	۱۲,۹۰۰,۴۵۵	۸,۳۳۳,۳۳۶	۱,۰۰۸,۹۳۴	۵۰۰,۴۶۹	۵۰۰,۴۶۹	۵۰۰,۴۶۹
۴۹-۹,۳۳۳	۱۲,۹۰۰,۴۵۵	۸,۳۳۳,۳۳۶	۱,۰۰۸,۹۳۴	۵۰۰,۴۶۹	۵۰۰,۴۶۹	۵۰۰,۴۶۹
۵۰-۹,۳۳۳	۱۲,۹۰۰,۴۵۵	۸,۳۳۳,۳۳۶	۱,۰۰۸,۹۳۴	۵۰۰,۴۶۹	۵۰۰,۴۶۹	۵۰۰,۴۶۹
۵۱-۹,۳۳۳	۱۲,۹۰۰,۴۵۵	۸,۳۳۳,۳۳۶	۱,۰۰۸,۹۳۴	۵۰۰,۴۶۹	۵۰۰,۴۶۹	۵۰۰,۴۶۹
۵۲-۹,۳۳۳	۱۲,۹۰۰,۴۵۵	۸,۳۳۳,۳۳۶	۱,۰۰۸,۹۳۴	۵۰۰,۴۶۹	۵۰۰,۴۶۹	۵۰۰,۴۶۹
۵۳-۹,۳۳۳	۱۲,۹۰۰,۴۵۵	۸,۳۳۳,۳۳۶	۱,۰۰۸,۹۳۴	۵۰۰,۴۶۹	۵۰۰,۴۶۹	۵۰۰,۴۶۹
۵۴-۹,۳۳۳	۱۲,۹۰۰,۴۵۵	۸,۳۳۳,۳۳۶	۱,۰۰۸,۹۳۴	۵۰۰,۴۶۹	۵۰۰,۴۶۹	۵۰۰,۴۶۹
۵۵-۹,۳۳۳	۱۲,۹۰۰,۴۵۵	۸,۳۳۳,۳۳۶	۱,۰۰۸,۹۳۴	۵۰۰,۴۶۹	۵۰۰,۴۶۹	۵۰۰,۴۶۹
۵۶-۹,۳۳۳	۱۲,۹۰۰,۴۵۵	۸,۳۳۳,۳۳۶	۱,۰۰۸,۹۳۴	۵۰۰,۴۶۹	۵۰۰,۴۶۹	۵۰۰,۴۶۹
۵۷-۹,۳۳۳	۱۲,۹۰۰,۴۵۵	۸,۳۳۳,۳۳۶	۱,۰۰۸,۹۳۴	۵۰۰,۴۶۹	۵۰۰,۴۶۹	۵۰۰,۴۶۹
۵۸-۹,۳۳۳	۱۲,۹۰۰,۴۵۵	۸,۳۳۳,۳۳۶	۱,۰۰۸,۹۳۴	۵۰۰,۴۶۹	۵۰۰,۴۶۹	۵۰۰,۴۶۹
۵۹-۹,۳۳۳	۱۲,۹۰۰,۴۵۵	۸,۳۳۳,۳۳۶	۱,۰۰۸,۹۳۴	۵۰۰,۴۶۹	۵۰۰,۴۶۹	۵۰۰,۴۶۹
۶۰-۹,۳۳۳	۱۲,۹۰۰,۴۵۵	۸,۳۳۳,۳۳۶	۱,۰۰۸,۹۳۴	۵۰۰,۴۶۹	۵۰۰,۴۶۹	۵۰۰,۴۶۹
۶۱-۹,۳۳۳	۱۲,۹۰۰,۴۵۵	۸,۳۳۳,۳۳۶	۱,۰۰۸,۹۳۴	۵۰۰,۴۶۹	۵۰۰,۴۶۹	۵۰۰,۴۶۹
۶۲-۹,۳۳۳	۱۲,۹۰۰,۴۵۵	۸,۳۳۳,۳۳۶	۱,۰۰۸,۹۳۴	۵۰۰,۴۶۹	۵۰۰,۴۶۹	۵۰۰,۴۶۹
۶۳-۹,۳۳۳	۱۲,۹۰۰,۴۵۵	۸,۳۳۳,۳۳۶	۱,۰۰۸,۹۳۴	۵۰۰,۴۶۹	۵۰۰,۴۶۹	۵۰۰,۴۶۹
۶۴-۹,۳۳۳	۱۲,۹۰۰,۴۵۵	۸,۳۳۳,۳۳۶	۱,۰۰۸,۹۳۴	۵۰۰,۴۶۹	۵۰۰,۴۶۹	۵۰۰,۴۶۹
۶۵-۹,۳۳۳	۱۲,۹۰۰,۴۵۵	۸,۳۳۳,۳۳۶	۱,۰۰۸,۹۳۴	۵۰۰,۴۶۹	۵۰۰,۴۶۹	۵۰۰,۴۶۹
۶۶-۹,۳۳۳	۱۲,۹۰۰,۴۵۵	۸,۳۳۳,۳۳۶	۱,۰۰۸,۹۳۴	۵۰۰,۴۶۹	۵۰۰,۴۶۹	۵۰۰,۴۶۹
۶۷-۹,۳۳۳	۱۲,۹۰۰,۴۵۵	۸,۳۳۳,۳۳۶	۱,۰۰۸,۹۳۴	۵۰۰,۴۶۹	۵۰۰,۴۶۹	۵۰۰,۴۶۹
۶۸-۹,۳۳۳	۱۲,۹۰۰,۴۵۵	۸,۳۳۳,۳۳۶	۱,۰۰۸,۹۳۴	۵۰۰,۴۶۹	۵۰۰,۴۶۹	۵۰۰,۴۶۹
۶۹-۹,۳۳۳	۱۲,۹۰۰,۴۵۵	۸,۳۳۳,۳۳۶	۱,۰۰۸,۹۳۴	۵۰۰,۴۶۹	۵۰۰,۴۶۹	۵۰۰,۴۶۹
۷۰-۹,۳۳۳	۱۲,۹۰۰,۴۵۵	۸,۳۳۳,۳۳۶	۱,۰۰۸,۹۳۴	۵۰۰,۴۶۹	۵۰۰,۴۶۹	۵۰۰,۴۶۹
۷۱-۹,۳۳۳	۱۲,۹۰۰,۴۵۵	۸,۳۳۳,۳۳۶	۱,۰۰۸,۹۳۴	۵۰۰,۴۶۹	۵۰۰,۴۶۹	۵۰۰,۴۶۹
۷۲-۹,۳۳۳	۱۲,۹۰۰,۴۵۵	۸,۳۳۳,۳۳۶	۱,۰۰۸,۹۳۴	۵۰۰,۴۶۹	۵۰۰,۴۶۹	۵۰۰,۴۶۹
۷۳-۹,۳۳۳	۱۲,۹۰۰,۴۵۵	۸,۳۳۳,۳۳۶	۱,۰۰۸,۹۳۴	۵۰۰,۴۶۹	۵۰۰,۴۶۹	۵۰۰,۴۶۹
۷۴-۹,۳۳۳	۱۲,۹۰۰,۴۵۵	۸,۳۳۳,۳۳۶	۱,۰۰۸,۹۳۴	۵۰۰,۴۶۹	۵۰۰,۴۶۹	۵۰۰,۴۶۹
۷۵-۹,۳۳۳	۱۲,۹۰۰,۴۵۵	۸,۳۳۳,۳۳۶	۱,۰۰۸,۹۳۴	۵۰۰,۴۶۹	۵۰۰,۴۶۹	۵۰۰,۴۶۹
۷۶-۹,۳۳۳	۱۲,۹۰۰,۴۵۵	۸,۳۳۳,۳۳۶	۱,۰۰۸,۹۳۴	۵۰۰,۴۶۹	۵۰۰,۴۶۹	۵۰۰,۴۶۹
۷۷-۹,۳۳۳	۱۲,۹۰۰,۴۵۵	۸,۳۳۳,۳۳۶	۱,۰۰۸,۹۳۴	۵۰۰,۴۶۹	۵۰۰,۴۶۹	۵۰۰,۴۶۹
۷۸-۹,۳۳۳	۱۲,۹۰۰,۴۵۵	۸,۳۳۳,۳۳۶	۱,۰۰۸,۹۳۴	۵۰۰,۴۶۹	۵۰۰,۴۶۹	۵۰۰,۴۶۹
۷۹-۹,۳۳۳	۱۲,۹۰۰,۴۵۵	۸,۳۳۳,۳۳۶	۱,۰۰۸,۹۳۴	۵۰۰,۴۶۹	۵۰۰,۴۶۹	۵۰۰,۴۶۹
۸۰-۹,۳۳۳	۱۲,۹۰۰,۴۵۵	۸,۳۳۳,۳۳۶	۱,۰۰۸,۹۳۴	۵۰۰,۴۶۹	۵۰۰,۴۶۹	۵۰۰,۴۶۹
۸۱-۹,۳۳۳	۱۲,۹۰۰,۴۵۵	۸,۳۳۳,۳۳۶	۱,۰۰۸,۹۳۴	۵۰۰,۴۶۹	۵۰۰,۴۶۹	۵۰۰,۴۶۹
۸۲-۹,۳۳۳	۱۲,۹۰۰,۴۵۵	۸,۳۳۳,۳۳۶	۱,۰۰۸,۹۳۴	۵۰۰,۴۶۹	۵۰۰,۴۶۹	۵۰۰,۴۶۹
۸۳-۹,۳۳۳	۱۲,۹۰۰,۴۵۵	۸,۳۳۳,۳۳۶	۱,۰۰۸,۹۳۴	۵۰۰,۴۶۹	۵۰۰,۴۶۹	۵۰۰,۴۶۹
۸۴-۹,۳۳۳	۱۲,۹۰۰,۴۵۵	۸,۳۳۳,۳۳۶	۱,۰۰۸,۹۳۴	۵۰۰,۴۶۹	۵۰۰,۴۶۹	۵۰۰,۴۶۹
۸۵-۹,۳۳۳	۱۲,۹۰۰,۴۵۵	۸,۳۳۳,۳۳۶	۱,۰۰۸,۹۳۴	۵۰۰,۴۶۹	۵۰۰,۴۶۹	۵۰۰,۴۶۹
۸۶-۹,۳۳۳	۱۲,۹۰۰,۴۵۵	۸,۳۳۳,۳۳۶	۱,۰۰۸,۹۳۴	۵۰۰,۴۶۹	۵۰۰,۴۶۹	۵۰۰,۴۶۹
۸۷-۹,۳۳۳	۱۲,۹۰۰,۴۵۵	۸,۳۳۳,۳۳۶	۱,۰۰۸,۹۳۴	۵۰۰,۴۶۹	۵۰۰,۴۶۹	۵۰۰,۴۶۹
۸۸-۹,۳۳۳	۱۲,۹۰۰,۴۵۵	۸,۳۳۳,۳۳۶	۱,۰۰۸,۹۳۴	۵۰۰,۴۶۹	۵۰۰,۴۶۹	۵۰۰,۴۶۹
۸۹-۹,۳۳۳	۱۲,۹۰۰,۴۵۵	۸,۳۳۳,۳۳۶	۱,۰۰۸,۹۳۴	۵۰۰,۴۶۹	۵۰۰,۴۶۹	۵۰۰,۴۶۹
۹۰-۹,۳۳۳	۱۲,۹۰۰,۴۵۵	۸,۳۳۳,۳۳۶	۱,۰۰۸,۹۳۴	۵۰۰,۴۶۹	۵۰۰,۴۶۹	۵۰۰,۴۶۹
۹۱-۹,۳۳۳	۱۲,۹۰۰,۴۵۵	۸,۳۳۳,۳۳۶	۱,۰۰۸,۹۳۴	۵۰۰,۴۶۹	۵۰۰,۴۶۹	۵۰۰,۴۶۹
۹۲-۹,۳۳۳	۱۲,۹۰۰,۴۵۵	۸,۳۳۳,۳۳۶	۱,۰۰۸,۹۳۴	۵۰۰,۴۶۹	۵۰۰,۴۶۹	۵۰۰,۴۶۹
۹۳-۹,۳۳۳	۱۲,۹۰۰,۴۵۵	۸,۳۳۳,۳۳۶	۱,۰۰۸,۹۳۴	۵۰۰,۴۶۹	۵۰۰,۴۶۹	۵۰۰,۴۶۹
۹۴-۹,۳۳۳	۱۲,۹۰۰,۴۵۵	۸,۳۳۳,۳۳۶	۱,۰۰۸,۹۳۴	۵۰۰,۴۶۹	۵۰۰,۴۶۹	۵۰۰,۴۶۹
۹۵-۹,۳۳۳	۱۲,۹۰۰,۴۵۵	۸,۳۳۳,۳۳۶	۱,۰۰۸,۹۳۴	۵۰۰,۴۶۹	۵۰۰,۴۶۹	۵۰۰,۴۶۹
۹۶-۹,۳۳۳	۱۲,۹۰۰,۴۵۵	۸,۳۳۳,۳۳۶	۱,۰۰۸,۹۳۴	۵۰۰,۴۶۹	۵۰۰,۴۶۹	۵۰۰,۴۶۹
۹۷-۹,۳۳۳	۱۲,۹۰۰,۴۵۵	۸,۳۳۳,۳۳۶	۱,۰۰۸,۹۳۴	۵۰۰,۴۶۹	۵۰۰,۴۶۹	۵۰۰,۴۶۹
۹۸-۹,۳۳۳	۱۲,۹۰۰,۴۵۵	۸,۳۳۳,۳۳۶	۱,۰۰۸,۹۳۴	۵۰۰,۴۶۹	۵۰۰,۴۶۹	۵۰۰,۴۶۹
۹۹-۹,۳۳۳	۱۲,۹۰۰,۴۵۵	۸,۳۳۳,۳۳۶	۱,۰۰۸,۹۳۴	۵۰۰,۴۶۹	۵۰۰,۴۶۹	۵۰۰,۴۶۹
۱۰۰-۹,۳۳۳	۱۲,۹۰۰,۴۵۵	۸,۳۳۳,۳۳۶	۱,۰۰۸,۹۳۴	۵۰۰,۴۶۹	۵۰۰,۴۶۹	۵۰۰,۴۶۹

سرمایه گذاری در واحد های صندوق سرمایه گذاری
صندوق س پخش فراز کیمیا
صندوق س پخش گستره فیروزه
صندوق سرمایه گذاری اختصاصی بازار گرانمای بهمن گستر
صندوق س پخش صنایع سوریا
صندوق س پخشوانه طلای وستا
صندوق س پخش صنایع سفید ۲
صندوق پلاستی پکم
صندوق پخش صنایع آگاه ۲
صندوق پخش صنایع آگاه ۲
صندوق سرمایه گذاری با درآمد ثابت کیان
صندوق املاک و مستغلات مالک آریه مسکن
صندوق اهری سفید
سهامی اهری جهش فارابی
صندوق س اعتماد ارجان
صندوق س شانسی کیان
صندوق س پخش بهمن خودرو
صندوق سرمایه گذاری سیر سرمایه بینار
صندوق صنایع آگاه ۳
صندوق س پخشوانه طلای سفید
صندوق سرمایه گذاری ماهور
صندوق سرمایه گذاری ثابت آوند سفید
صندوق س سهام آرای معیار
صندوق س پخشوانه طلای جام زرین
صندوق س تروت پویا ۱
صندوق سرمایه گذاری طلا زردیس خلیج فارس
صندوق س مبتنی بر کلابی فارابی
صندوق سرمایه گذاری طلا دریا
صندوق س پخشوانه طلای نهایت نگر



شرکت سرمایه گذاری بهمن (سهامی عام)
یادداشت های توضیحی صورت های مالی
سال مالی منتهی به ۳۰ آذر ۱۴۰۴

۱۷-۲- گردش سرمایه گذاری های کوتاه مدت و بلند مدت شرکت اصلی در اوراق بهادار به تفکیک در آمد آنها بشرح زیر است :

(مبالغ به میلیون ریال)

درآمد سرمایه گذاری سال مالی منتهی به ۳۰ آذر ۱۴۰۴		درآمد سرمایه گذاری سال مالی منتهی به ۳۰ آذر ۱۴۰۳		بهای تمام شده سرمایه گذاری				
جمع	سود سهام	سود تقسیم شده	سود تقسیم شده	سود سهام	ارزش بازار در			
	سود تقسیم شده	سود تقسیم شده	سود تقسیم شده	سود سهام	درصد به جمع			
	سود تقسیم شده	سود تقسیم شده	سود تقسیم شده	سود سهام	کل			
	سود تقسیم شده	سود تقسیم شده	سود تقسیم شده	سود سهام	۱۴۰۳-۰۹-۳۰			
	سود تقسیم شده	سود تقسیم شده	سود تقسیم شده	سود سهام	۱۴۰۲-۰۹-۳۰			
۱,۳۱۴,۶۲۵	۷۶۸,۴۰۸	۴۴۶,۳۱۷	۶۶۶,۶۰۲	۶۶۶,۶۰۲	۱۱,۰۴۸,۱۹۶	۲۷٪	۱,۹۲۱,۳۳۹	سرمایه گذاری در سهام سایر شرکتها
۳۳۹,۵۱۶	۱۴۴,۰۸۱	۸۵,۴۳۵	۱۳۹,۷۱۰	۱۳۹,۷۱۰	۱,۹۵۹,۷۰۰	۳۸٪	۱,۸۵۴,۸۹۰	گروه بهمن
۳,۹۴۷,۸۰۱	۳,۱۷۴,۳۳۳	۷۷۳,۳۷۳	۲,۳۲۸,۷۹۵	۳۳۸,۰۰۳	۴,۰۱۴,۰۲۶	۱۵٪	۱,۴۵۵,۳۳۰	بهمن نیرول
۴,۴۹۶,۸۹۸	۳,۷۹۲,۹۶۵	۷۰۲,۹۷۳	۴,۶۶۲,۳۶۶	۴۰۴,۵۴۴	۱,۶۵۹,۰۵۳	۳۷٪	۱,۹۲۹,۳۵۸	فولاد مبارکه اصفهان
۳,۹۵۳,۶۲۰	۳,۹۵۳,۶۲۰	۱,۴۲۸,۳۶۳	۱,۴۲۸,۳۶۳	۰	۱۱,۱۷۶,۵۰۷	۵۶٪	۸۴۴,۶۸۰	ملی صنایع نساج ایران
۰	۰	۰	۰	۰	۶۱۱,۸۴۰	-۱٪	۴۶,۴۶۶	ایران خودرو
۰	۰	۰	۰	۰	۰	-۱٪	۴۶,۴۶۶	پتروشیمی اصفهان
۰	۰	۰	۰	۰	۰	-۱٪	۷,۶۰۰	رایان فن گستر نیول
۲۸۴,۸۰۵	۲۸۴,۸۰۵	۰	۰	۰	۱۰۴	-۱٪	۵	بورس انرژی ایران
۰	۰	۰	۰	۰	۰	-۱٪	۸۰,۰۰۰	نیک صنعت پارسین
۰	۰	۰	۰	۰	۰	-۱٪	۰	لیونینگ آریانا
۱	۱	۰	۰	۰	۰	-۱٪	۰	سرا آرش آفرین
۱	۱	۰	۰	۰	۵۲	-۱٪	۰	سایر اشخاص بورس اوراق بهادار
۱۴,۳۷۸,۳۶۵	۱۲,۲۱۹,۳۰۷	۲,۰۰۷,۹۵۸	۹,۱۵۵,۸۷۵	۱,۷۸۷,۱۳۰	۴۵,۹۳۱,۴۷۷	۱۶٪	۷,۶۱۷,۵۸۵	جمع سرمایه گذاری در سایر شرکت ها
۰	۰	۰	۰	۰	۷۶,۴۳۰	-۱٪	۵۹,۵۸۷	سرمایه گذاری در واحدهای صندوق سرمایه گذاری
۰	۰	۰	۰	۰	۷۶,۴۳۰	-۱٪	۵۹,۵۸۷	صندوق سرمایه گذاری اختصاصی بازارگردانی بهمن گستر
۱۷,۰۴۹,۳۶۰	۱۴,۲۱۱,۳۰۷	۴,۸۳۰,۰۸۳	۹,۴۷۶,۵۷۰	۲,۱۰۵,۸۱۵	۴۶,۰۰۷,۹۰۷	۱۸٪	۸,۱۵۲,۱۱۲	جمع سرمایه گذاری در واحدهای صندوق سرمایه گذاری
۳۱,۳۷۸,۳۷۹	۱۴,۵۲۵,۰۰۴	۳,۸۱۱,۱۷۹	۳۳,۶۰۲,۰۰۴	۶,۷۸۶,۶۴۵	۱۴,۵۱۲,۱۶۵	۱۰۰٪	۳۲,۸۵۸,۹۳۰	جمع کل سرمایه گذاری ها

۱۷-۲-۱- پیرو برگزاری مجمع عمومی عادی بطور فوق العاده مورخ ۱۴۰۳/۱۱/۱۷ شرکت ایران خودرو، شرکت های اعتبار آفرین و سرمایه گذاری گنجینه ایرانیان از شرکت های فرعی سرمایه گذاری بهمن به عنوان اعضای هیات مدیره شرکت ایران خودرو انتخاب شدند. از آنجایی که انتخاب این دو شخصیت حقوقی در هیات مدیره شرکت ایران خودرو بر اساس آرای کسپرسویم سهامداران بخش خصوصی و برخی از سایر سهامداران غیر دولتی بوده است و طبق توافق صورت گرفته فی مابین شرکت گروه بهمن با سهامدار عمده بخش خصوصی ایران خودرو، شرکت گروه بهمن اختیار معرفی نمایندگان حقوقی دو شرکت مزبور در کل دوره تصدی، کنترل بر مدیریت یا راهبری سیاست های مالی و عملیاتی شرکت ایران خودرو و همچنین تمامی تعهدات و مخاطرات ناشی از عضویت/کسب ریسک و بازده احتمالی آن شرکت های مزبور در هیات مدیره ایران خودرو را به آن شرکت منتقل نموده است. لذا شرکت ایران خودرو از شمول به ارزش ویژه در شرکت سرمایه گذاری بهمن خارج گردید.



شرکت سرمایه گذاری بهمن (سهامی عام)

یادداشت های توضیحی صورتهای مالی

سال مالی منتهی به ۳۰ آذر ۱۴۰۴

۱۷-۳- سرمایه گذاری در سهام شرکتها و سایر اوراق بهادار به تفکیک نوع صنعت به شرح زیر است :

۱-۳-۱۷- گروه:

(مبالغ به میلیون ریال)		
۱۴۰۳/۰۹/۳۰	۱۴۰۴/۰۹/۳۰	درصد به جمع کل
		بهای تمام شده :
۱۹,۵۹۰,۱۲۲	۱۷,۷۲۹,۱۵۰	۲۴%
۵,۹۲۳,۷۱۱	۱۲,۴۸۷,۳۳۵	۱۷%
۳,۱۲۲,۰۱۴	۲,۸۸۹,۲۹۷	۴%
۸۹۰,۴۴۲	۳,۴۲۶,۷۰۸	۵%
۳,۳۰۲,۰۷۹	۱,۶۴۳,۶۲۵	۲%
۱۴۱,۰۵۳	۴۵۳,۳۴۴	۱%
۳۷۰,۱۱۹	۱,۵۳۶,۷۲۴	۲%
۱,۱۴۵,۵۴۸	۱,۲۴۱,۰۲۶	۲%
۹۸۱,۶۹۴	۸۰۸,۹۵۹	۱%
۱,۰۱۶,۳۸۲	۱,۴۸۹,۹۷۳	۲%
۸۷۵,۰۵۵	۵,۶۰۵,۷۴۴	۸%
۲۸,۷۹۲	۴,۱۱۹	۰%
۱۲۴,۳۰۰	۱۲۴,۳۰۰	۰%
۹۴۱,۳۴۶	۱,۱۳۵,۳۱۶	۲%
۲۴۶,۳۵۷	۲۵۰,۱۶۳	۰%
۱,۵۶۰,۲۹۹	۲,۳۱۸,۳۰۹	۳%
۲,۵۲۸	۱۶۵,۲۱۹	۰%
۵,۵۴۰	.	۰%
۱,۰۶۸	۳۵۶	۰%
۱,۷۹۸	۱,۴۵۷	۰%
۲۰۴,۵۶۹	.	۰%
۱۲۹,۷۵۱	۱۴۹,۸۴۱	۰%
.	۳۳۹,۶۸۷	۰%
۱۹۸,۱۰۹	۱۷۱,۰۳۶	۰%
۷۵,۵۸۰	۲۰۴,۸۶۰	۰%
۱,۸۱۱,۵۱۶	۱,۵۱۳,۰۷۱	۲%
۲۰۹,۸۱۳	۹۱,۱۵۱	۰%
۴۲,۸۹۹,۵۸۳	۵۵,۷۸۰,۷۷۱	۷۵%
(۳۲)	(۳۰)	
۴۲,۸۹۹,۵۵۱	۵۵,۷۸۰,۷۴۱	
۱۱,۵۵۶,۴۳۵	۱۸,۴۵۱,۰۱۴	۲۵%
۵,۸۲۱	۷,۵۹۶	۰%
۵۴,۴۶۱,۸۰۸	۷۴,۲۳۹,۳۵۱	۱۰۰%
		کاهش ارزش
		خالص سرمایه گذاری در سهام شرکتها
		واحد های صندوق سرمایه گذاری
		سپرده های بانکی کوتاه مدت

شرکت سرمایه گذاری بهمن (سهامی عام)

یادداشت های توضیحی صورتهای مالی

سال مالی منتهی به ۳۰ آذر ۱۴۰۴

۲-۳-۱۷- شرکت:

(مبالغ به میلیون ریال)

۱۴۰۳/۰۹/۳۰	۱۴۰۴/۰۹/۳۰	درصد به جمع کل	
			بهای تمام شده:
۱۶,۷۴۵,۸۹۶	۱۶,۵۲۵,۵۳۰	۲۷٪	شیمیایی
۴,۹۸۷,۰۰۰	۷,۶۳۹,۸۹۷	۱۳٪	خودرو و قطعات
۳,۰۲۸,۷۴۲	۲,۸۷۰,۹۳۳	۵٪	فلزات اساسی
۳۱۴,۲۴۶	۳,۳۰۵,۸۱۸	۵٪	استخراج کانه های فلزی
۱۲۱,۲۹۰	۱۱۳,۳۰۴	۰٪	قند و شکر
۹۳۶,۰۰۵	۳۷۰,۰۶۴	۱٪	بیمه و بازنشستگی
۱۲۵,۵۸۹	۴۳۷,۸۸۰	۱٪	عرضه برق، گاز، بخار و آب گرم
۵۵۷,۵۱۰	۱,۷۳۴,۹۵۸	۳٪	سرمایه گذاری ها
۱,۱۴۵,۴۲۷	۱,۲۴۱,۰۲۶	۲٪	فرآورده های نفتی
۷۱۶,۸۹۷	۷۴۱,۷۲۶	۱٪	دارویی
۱۰۹,۴۱۰	۵۸۲,۵۵۵	۱٪	سیمان آهک گچ
۸۶۵,۹۲۵	۵,۶۰۵,۷۴۴	۹٪	چند رشته ای صنعتی
۲,۹۱۹	۲,۹۱۹	۰٪	حمل و نقل انبارداری و ارتباطات
۱۲۱,۹۱۹	۱۲۱,۹۱۹	۰٪	استخراج نفت و گاز جز اکتشافات
۶۸۶,۶۷۶	۸۹۱,۱۷۲	۱٪	فعالیت های کمکی به نهادهای مالی واسطه گری
۱۰۶,۲۱۸	۲۴۹,۹۲۹	۰٪	زراعت و خدمات وابسته
۴۴۶,۸۲۲	۴۴۶,۸۲۲	۱٪	فنی و مهندسی
۴۲۵,۰۸۴	-	۰٪	انبوه سازی املاک و مستغلات
۱۶۰,۰۶۶	-	۰٪	کاشی و سرامیک
-	۹۰,۹۳۸	۰٪	عمده فروشی
-	۱۳۹,۸۹۲	۰٪	غذایی بجز قند و شکر
۱,۳۷۰,۸۳۳	۱,۴۵۳,۴۰۰	۲٪	واسطه گری های مالی و پولی
۶۹۹,۹۷۶	۵۶۹,۸۵۹	۱٪	سایر
۳۳,۶۷۴,۴۵۰	۴۵,۱۳۶,۱۸۴	۷۵٪	
-	-		کاهش ارزش
۳۳,۶۷۴,۴۵۰	۴۵,۱۳۶,۱۸۴		خالص سرمایه گذاری در سهام شرکت ها
۹,۱۷۸,۷۶۵	۱۵,۰۱۸,۱۴۷	۲۵٪	واحد های صندوق سرمایه گذاری
۵,۷۱۵	۷,۵۸۲	۰٪	سپرده های بانکی کوتاه مدت
۴۲,۸۵۸,۹۳۰	۶۰,۱۶۱,۹۱۴	۱۰۰٪	

شرکت سرمایه گذاری بهمن (سهامی عام)

یادداشت های توضیحی صورتهای مالی

سال مالی منتهی به ۳۰ آذر ۱۴۰۴

۱۷-۴- سرمایه گذاری در اوراق بهادار به تفکیک وضعیت (بورسی / فرابورسی / ثبت شده و پذیرفته نشده / سایر) به شرح زیر است:

۱۷-۴-۱- گروه:

(مبالغ به میلیون ریال)		
۱۴۰۳/۰۹/۳۰	۱۴۰۴/۰۹/۳۰	درصد به جمع کل
		بهای تمام شده:
۲۴,۴۶۴,۲۶۶	۴۶,۹۷۳,۲۶۶	۶۳%
۶,۱۹۵,۸۰۵	۶,۴۱۸,۸۱۳	۹%
۲,۰۱۶,۴۳۳	۲,۱۲۳,۱۸۹	۳%
۲۲۳,۰۷۹	۲۶۵,۵۰۲	۰%
۴۲,۸۹۹,۵۸۴	۵۵,۷۸۰,۷۷۰	۷۵%
(۳۲)	(۳۰)	کاهش ارزش
۴۲,۸۹۹,۵۵۲	۵۵,۷۸۰,۷۴۰	
۱۱,۵۵۶,۴۳۵	۱۸,۴۵۱,۰۱۴	۲۵%
۵,۸۲۱	۷,۵۹۶	۰%
۵۴,۴۶۱,۸۰۸	۷۴,۲۳۹,۳۵۱	۱۰۰%
		خالص سرمایه گذاری در سهام شرکت ها
		واحد های صندوق سرمایه گذاری
		سپرده های بانکی کوتاه مدت

۱۷-۴-۲- شرکت:

(مبالغ به میلیون ریال)		
۱۴۰۳/۰۹/۳۰	۱۴۰۴/۰۹/۳۰	درصد به جمع کل
		بهای تمام شده:
۲۷,۰۶۹,۵۰۹	۳۸,۶۸۹,۵۸۳	۶۴%
۴,۲۹۶,۳۵۹	۳,۹۹۱,۹۲۵	۷%
۱,۳۸۶,۱۴۲	۱,۴۹۲,۱۳۶	۲%
۹۲۲,۵۴۰	۹۶۲,۵۴۰	۲%
۳۳,۶۷۴,۴۵۰	۴۵,۱۳۶,۱۸۴	۷۵%
-	-	کاهش ارزش
۳۳,۶۷۴,۴۵۰	۴۵,۱۳۶,۱۸۴	
۹,۱۷۸,۷۶۵	۱۵,۰۱۸,۱۴۷	۲۵%
۵,۷۱۵	۷,۵۸۲	۰%
۴۲,۸۵۸,۹۳۰	۶۰,۱۶۱,۹۱۳	۱۰۰%
		خالص سرمایه گذاری در سهام شرکت ها
		واحد های صندوق سرمایه گذاری
		سپرده های بانکی کوتاه مدت

شرکت سرمایه گذاری بهمن (سهامی عام)
یادداشت های توضیحی صورتهای مالی
سال مالی منتهی به ۳۰ آذر ۱۴۰۴

۱۷-۵- سرمایه گذاری در شرکتهای وابسته شامل اقلام زیر می باشد:

(مبالغ به میلیون ریال)		شرکت		گروه		
۱۴۰۳/۰۹/۳۰	۱۴۰۴/۰۹/۳۰	۱۴۰۴/۰۹/۳۰				
مبلغ دفتری	مبلغ دفتری	۱۴۰۴/۰۹/۳۰	سود سهام دریافتنی طی سال	سهام از (زیان) شرکت وابسته	۱۴۰۳/۰۹/۳۰	درصد سرمایه گذاری
۱۷۰,۱۱۹	۱۷۰,۱۱۹	۱۶۹,۳۵۰	-	(۳۸۵)	۱۶۹,۷۲۵	۴۰٪
۱۷۰,۱۱۹	۱۷۰,۱۱۹	۱۶۹,۳۵۰	-	(۳۸۵)	۱۶۹,۷۲۵	

شرکت انرژی آریادانا

۱۷-۵-۱- مشخصات شرکتهای وابسته به قرار زیر است:

نام شرکت	اقامتگاه	نسبت منافع مالکیت/ حق رای	نوع فعالیت
شرکت	گروه	شرکت	
شرکت گروه انرژی آریادانا (سهامی عام)	ایران	۴۰	ارائه خدمات مشاوره ای تا زمان ایلان برنامه های آتی توسط گروه بهمن
		۳۸/۵	

۱۷-۵-۲- خلاصه اطلاعات مالی شرکت وابسته مشمول ارزش ویژه به شرح زیر است:

(مبالغ به میلیون ریال)

گروه انرژی آریادانا (حسابرسی شده)		شرح
۱۴۰۳/۰۹/۳۰	۱۴۰۴/۰۹/۳۰	
۱۰۹,۵۹۶	۵۲۹	داراییهای جاری
۳۳,۶۷۷	۵۲۴,۰۰۷	داراییهای غیر جاری
۴۴۰,۲۷۳	۵۲۴,۵۳۶	جمع دارایی ها
۶۶۹	۸۵,۸۹۳	بدهی های جاری
۶۶۹	۸۵,۸۹۳	جمع بدهی ها
۴۴۰,۲۰۰	۴۴۰,۲۰۰	سرمایه
۷,۹۷۲	۷,۹۷۲	اندوخته قانونی
(۸,۵۶۸)	(۹,۵۲۹)	(زیان) انباشته
۴۳۹,۶۰۴	۴۳۸,۶۴۳	حقوق مالکانه
۴۴۰,۲۷۳	۵۲۴,۵۳۶	جمع بدهی ها و حقوق مالکانه
۱۴۰۳/۰۹/۳۰	۱۴۰۴/۰۹/۳۰	
۸۴۸	۴۰,۸۲۳	خالص درآمدها و هزینه های عملیاتی
(۱,۳۹۶)	(۴۱,۷۲۰)	هزینه های عمومی و اداری
(۵۴۸)	(۸۹۷)	(زیان) عملیاتی
۰	(۶۴)	سایر درآمدها و هزینه های غیر عملیاتی
(۵۴۸)	(۹۶۱)	سود (زیان) خالص

۱۷-۵-۳- صورت تطبیق اطلاعات مالی فوق با مبلغ دفتری شناسایی شده در صورتهای مالی تلفیقی


(مبالغ به میلیون ریال)

۱۴۰۳/۰۹/۳۰	۱۴۰۴/۰۹/۳۰	
۴۳۹,۶۰۴	۴۳۸,۶۴۳	خالص داراییها
۱۷۵,۸۶۱	۱۷۵,۴۷۶	سهام گروه از خالص داراییها
(۶,۱۲۶)	(۶,۱۲۶)	سایر تعدیلات
۱۶۹,۷۲۵	۱۶۹,۳۵۰	مبلغ دفتری منافع گروه

۱۷-۵-۴- سهم از سود (زیان) شرکت وابسته در صورتهای مالی تلفیقی

(مبالغ به میلیون ریال)

۱۴۰۳/۰۹/۳۰	۱۴۰۴/۰۹/۳۰	
(۵۴۸)	(۹۶۱)	سود (زیان) خالص
(۲۱۹)	(۳۸۵)	سهم گروه از سود (زیان) خالص



شرکت سرمایه گذاری بهمن (سهامی عام)

یادداشت های توضیحی صورتهای مالی

سال مالی منتهی به ۳۰ آذر ۱۴۰۴

۱۷-۶- سرمایه گذاری در شرکت های فرعی به شرح زیر است :


فعالیت اصلی	درصد سرمایه گذاری		درصد سرمایه گذاری		اقامتگاه	بورسی / غیربورسی	نام شرکت
	۱۴۰۳/۰۹/۳۰		۱۴۰۴/۰۹/۳۰				
	اصلی	گروه	اصلی	گروه			
سرمایه گذاری	۹۸	۱۰۰	۹۸	۱۰۰	ایران	غیربورسی	شرکت داد و ستد آریا(سهامی عام)
سرمایه گذاری	۹۹/۶	۱۰۰	۹۹/۶	۱۰۰	ایران	غیربورسی	شرکت اعتبار آفرین(سهامی عام)
سرمایه گذاری	۹۹/۶	۱۰۰	۹۹/۶	۱۰۰	ایران	غیربورسی	شرکت گروه صنعتی ایرانیان(سهامی عام)
سرمایه گذاری	۹۵/۹۹	۹۹/۹۹	۹۵/۹۹	۹۹/۹۹	ایران	غیربورسی	شرکت سرمایه گذاری آوین(سهامی عام)
ساختمانی	۹۹/۹۲	۹۹/۹۶	۹۹/۹۲	۹۹/۹۶	ایران	غیربورسی	شرکت توسعه ساختمانی بهمن(سهامی عام)
سرمایه گذاری	۶۹/۵۱	۸۴/۳۰	۶۹/۵۱	۸۴/۳۰	ایران	غیربورسی	شرکت سرمایه گذاری گنجینه ایرانیان(سهامی عام)
تولیدی (متوقف)	-	۹۴/۳۴	-	۹۴/۳۴	ایران	غیربورسی	شرکت بافکار(سهامی عام)

۱۷-۶-۲- شرکت فرعی بافکار در پایان سال دارای زیان انباشته به مبلغ ۳۶۳,۲۲۴ میلیون ریال بوده و همچنین شرکت بافکار فعالیت عملیاتی سودآور و مشخصی در چارچوب موضوع فعالیت خود نداشته است.

۱۸- دریافتنی های تجاری و سایر دریافتنی ها

۱۸-۱- دریافتنی های کوتاه مدت

یادداشت	گروه		شرکت	
	۱۴۰۴/۰۹/۳۰	۱۴۰۳/۰۹/۳۰	۱۴۰۴/۰۹/۳۰	۱۴۰۳/۰۹/۳۰
حسابهای دریافتنی تجاری				
اشخاص وابسته-سود سهام دریافتنی	-	۴۹,۴۷۳	۳۱۸,۶۹۵	۷,۸۵۲,۵۷۶
سایر اشخاص-سود سهام دریافتنی	۱,۸۸۸,۶۵۹	۲,۵۲۵,۱۴۲	۱,۸۸۶,۱۳۵	۲,۴۷۹,۴۷۶
سود تحقق یافته صندوق های درآمد ثابت	۳۲۷,۹۱۴	۱۱۸,۰۵۷	۲۸۳,۸۱۷	۴۴,۲۶۴
کارگزاری بهمن	-	۸۰,۱۳۸	-	۸۰,۱۳۸
کارگزاری بانک پاسارگاد	-	۴۰,۷۳۱	-	۴۰,۷۳۱
سایر اشخاص	-	۵۹	-	-
	۲,۲۱۶,۵۷۳	۲,۸۱۳,۶۰۰	۲,۴۸۸,۶۴۷	۱۰,۴۹۷,۱۸۵
سایر حسابهای دریافتنی				
اشخاص وابسته	-	-	۱۱,۷۸۸,۷۲۷	۳,۹۵۵,۱۷۳
وام کوتاه مدت کارکنان	۲۱,۳۶۹	۱۵,۷۳۵	۲۰,۱۵۷	۱۴,۷۰۹
بستانکاران تالار معاملات سهام(دادوستد آریا)	۲,۷۰۷	۲,۷۰۷	-	-
سایر	۱,۸۱۳	۴,۳۲۹	۱,۶۶۴	۳,۲۱۵
	۲۵,۸۸۹	۲۲,۷۸۱	۱۱,۸۱۰,۵۴۸	۳,۹۷۳,۰۹۷
کسر می شود: کاهش ارزش (دادوستد آریا)	(۲,۷۰۷)	(۲,۷۰۷)	-	-
	۲۳,۱۸۲	۲۰,۰۷۴	۱۱,۸۱۰,۵۴۸	۳,۹۷۳,۰۹۷
	۲,۲۳۹,۷۵۵	۲,۸۳۳,۶۷۴	۱۴,۲۹۹,۱۹۵	۱۴,۴۷۰,۲۸۲



شرکت سرمایه گذاری بهمن (سهامی عام)
یادداشت های توضیحی صورتهای مالی
سال مالی منتهی به ۳۰ آذر ۱۴۰۴

۱۸-۲- دریافتنی های بلند مدت

(مبالغ به میلیون ریال)

یادداشت	گروه		شرکت	
	۱۴۰۴/۰۹/۳۰	۱۴۰۳/۰۹/۳۰	۱۴۰۴/۰۹/۳۰	۱۴۰۳/۰۹/۳۰
سایر حسابهای دریافتنی				
شرکت نیک صنعت پارسیان (اشخاص وابسته)	-	۱۰,۰۰۰	-	۱۰,۰۰۰
شرکت توسعه ساختمانی بهمن (اشخاص وابسته)	-	-	۴,۹۶۴,۲۹۳	۴,۷۵۲,۱۳۶
حصه بلندمدت وام کارکنان	۴,۹۹۳	۲۰,۲۷۰	۴,۵۶۶	۱۸,۹۰۳
	۴,۹۹۳	۳۰,۲۷۰	۴,۹۶۸,۸۵۹	۴,۷۸۱,۰۳۹

۱۸-۲-۱- مانده مزبور عمدتاً شامل وجوه پرداختی در سنوات قبل و سال مالی مورد گزارش بابت تامین مالی به آن شرکت می باشد که به دلایل عدم وجود شرایط تسویه در کوتاه مدت در حسابهای دریافتنی بلندمدت طبقه بندی شده است.

۱۸-۱-۱- تفکیک سود سهام دریافتنی از اشخاص وابسته به شرح زیر است:

(مبالغ به میلیون ریال)

	گروه		شرکت	
	۱۴۰۴/۰۹/۳۰	۱۴۰۳/۰۹/۳۰	۱۴۰۴/۰۹/۳۰	۱۴۰۳/۰۹/۳۰
شرکت بیمه ملت	-	۴۹,۴۷۳	-	-
شرکت سرمایه گذاری آوین (سود سهام سال ۱۴۰۴)	-	-	۱۸۳,۹۱۷	۱,۹۸۳,۱۵۰
مدیریت سرمایه گذاری گنجینه ایرانیان (سود سهام سال ۱۴۰۴)	-	-	۴۰,۳۸۶	۱۸۴,۴۸۲
شرکت دادوستد آریا (سود سهام سال ۱۴۰۴)	-	-	۶۰,۶۸۲	۵,۵۹۵,۳۰۵
شرکت گروه صنعتی ایرانیان (سود سهام سال ۱۴۰۴)	-	-	۲۶,۸۹۱	۲۱,۹۱۱
شرکت اعتبار آفرین (سود سهام سال ۱۴۰۴)	-	-	۴,۸۶۰	۶۷,۷۲۷
شرکت توسعه ساختمانی بهمن (سود سهام سال ۱۴۰۴)	-	-	۱,۹۵۹	-
	-	۴۹,۴۷۳	۳۱۸,۶۹۵	۷,۸۵۲,۵۷۶

شرکت سرمایه گذاری بهمن (سهامی عام)

یادداشت های توضیحی صورتهای مالی

سال مالی منتهی به ۳۰ آذر ۱۴۰۴


۱-۲-۱۸- تفکیک سود سهام دریافتنی سایر اشخاص به شرح زیر است:

(مبالغ به میلیون ریال)

شرکت	گروه		شرکت	
	۱۴۰۳/۰۹/۳۰	۱۴۰۴/۰۹/۳۰		۱۴۰۳/۰۹/۳۰
شرکت سرمایه گذاری ارزش آفرینان	۱۶۱,۰۰۱	-	۱۶۱,۰۰۱	-
شرکت ملی صنایع مس ایران	۷۰۲,۹۳۳	۶۱۷,۰۰۴	۷۰۳,۲۷۹	۶۱۷,۴۷۰
شرکت پتروشیمی پردیس	۳۵۸,۳۴۵	۴۵۳,۹۵۷	۳۵۸,۳۴۵	۴۵۳,۹۵۷
شرکت فولاد مبارکه اصفهان	۷۷۲,۳۷۲	۳۷۳,۸۰۳	۷۸۳,۲۹۶	۳۷۳,۸۰۳
شرکت دارویی تأمین (تیپیکو)	۲۰۰,۵۹۶	۲۵۳,۹۲۰	۲۰۰,۵۹۶	۲۵۳,۹۲۰
شرکت قند پیرانشهر	۸,۹۹۹	۱۱,۸۹۹	۱۱,۶۲۲	۱۱,۸۹۹
شرکت سرمایه گذاری صدر تأمین	-	۵۸,۳۶۹	-	۵۸,۳۶۸
شرکت حفاری شمال	-	۲۸,۱۲۶	-	۲۸,۷۴۶
شرکت سرمایه گذاری البرز	۸,۵۷۰	-	۱۰,۳۱۷	-
شرکت داروسازی فارابی	۵,۱۷۷	-	۵,۱۷۷	-
شرکت تولی پارس	۹۲۱	۹۲۱	۹۲۱	۹۲۱
شرکت معدنی و صنعتی چادرملو	۲۳,۹۳۴	-	۲۳,۹۳۴	-
شرکت پارس دارو	۳۹,۸۲۴	-	۵۳,۳۵۶	۱۶
مدیریت ارزش سرمایه ص ب کشوری	۲۰,۵۲۵	-	۲۰,۵۲۵	-
شرکت مبین انرژی خلیج فارس	۱۲۹,۳۶۰	-	۱۲۹,۳۶۰	-
سایر اقلام	۴۵,۹۲۰	۸۸,۱۳۶	۶۳,۴۱۳	۸۹,۵۵۷
	۲,۴۷۹,۴۷۶	۱,۸۸۶,۱۳۵	۲,۵۲۵,۱۴۲	۱,۸۸۸,۶۵۹

۱-۲-۱-۱۸- اقدامات هیات مدیره از طریق طرح شکایت در کمیته سازش سازمان بورس و مراجع قضایی حقوقی در جهت وصول مطالبات سود سهام از شرکت تولی پارس در جریان می باشد.

۱-۲-۱-۱۸- تا تاریخ تصویب صورت های مالی حدوداً مبلغ ۱,۳۲۸ میلیارد ریال از مطالبات شرکت اصلی وصول شده است.



شرکت سرمایه گذاری بهمن (سهامی عام)
یادداشت های توضیحی صورت های مالی
سال مالی منتهی به ۳۰ آذر ۱۴۰۴

۱۸-۱-۳- تفکیک سود تحقق یافته صندوق های درآمد ثابت به شرح زیر است :

(مبالغ به میلیون ریال)

شرکت	گروه		
	۱۴۰۳/۰۹/۳۰	۱۴۰۴/۰۹/۳۰	۱۴۰۳/۰۹/۳۰
			۱۴,۴۰۲
	۱۳,۸۴۹	-	۹,۵۵۹
	۹,۵۵۹	-	۸۸,۱۳۷
	۸۳,۰۰۲	-	۴,۷۵۹
	۴,۷۵۹	-	۱۹۷,۵۷۱
	۱۷۲,۶۴۸	-	۳,۶۰۶
	-	-	-
	-	۷۶,۹۳۲	-
۳۲,۲۳۷	-	۲۹,۰۹۸	-
-	-	۱۲,۰۲۷	۹,۸۸۰
۱۲,۰۲۷	-	-	-
۴۴,۲۶۴	۲۸۳,۸۱۷	۱۱۸,۰۵۷	۳۲۷,۹۱۴

۱۸-۱-۴- تفکیک حسابهای سایر دریافتنی اشخاص وابسته به شرح زیر است :

(مبالغ به میلیون ریال)

شرکت	گروه		
	۱۴۰۳/۰۹/۳۰	۱۴۰۴/۰۹/۳۰	۱۴۰۳/۰۹/۳۰
	۲,۹۵۱,۶۰۰	۲,۸۹۲,۷۲۳	-
	-	۸۸۹۶,۰۰۴	-
۱,۰۰۳,۵۷۳	-	-	-
۳,۹۵۵,۱۷۳	۱۱,۷۸۸,۷۲۷	-	-

۱۸-۱-۴-۱- مانده طلب از شرکت های سرمایه گذاری آوین و داد و ستد آریا عمدتاً ناشی از وجوه پرداختی به ایشان بابت تحصیل سرمایه گذاری ها و انتقال مطالبات شرکت سرمایه گذاری بهمن از کارگزاری ها و انتقال طلب (بدهی) فی مابین شرکتهای گروه به سرمایه گذاری بهمن می باشد، که پیرو توافق انجام شده مقرر شده در سال آتی مطالبات از ایشان از طریق واگذاری سهام و نهایتاً تا پایان سال مالی آتی تسویه گردد.



شرکت سرمایه گذاری بهمن (سهامی عام)

یادداشت های توضیحی صورتهای مالی

سال مالی منتهی به ۳۰ آذر ۱۴۰۴

۱۹- پیش پرداخت ها

(مبالغ به میلیون ریال)

شرکت	گروه	
	۱۴۰۳/۰۹/۳۰	۱۴۰۴/۰۹/۳۰
-	-	۱۴۰
-	-	۱۴۰

مالیات و عوارض ارزش افزوده

۲۰- موجودی املاک

موجودی املاک مربوط به شرکت فرعی بافکار است که تفکیک مخارج ساخت املاک در جریان به شرح زیر است:

(مبالغ به میلیون ریال)

یادداشت	گروه	
	۱۴۰۳/۰۹/۳۰	۱۴۰۴/۰۹/۳۰
بهای زمین	۱,۳۰۴	۱,۳۰۴
صدور پروانه ساختمانی	۲,۸۸۰,۰۰۰	۲,۸۸۰,۰۰۰
عوارض شهرداری	۱,۴۲۹,۱۰۹	۱,۴۷۴,۱۶۴
شرکت مهندسی مشاور پیراین پندار	۲۱۱,۹۳۰	۲۸۵,۹۶۷
حق الزحمه مشاورین و کارشناسان رسمی	۲۵۰,۰۰۰	۲۶۰,۶۲۱
مطالعات ژئو تکنیک/مسابقه طراحی/حمل نخاله مطالعات اولیه و تحقیقات/مطالعات بازار و امکان سنجی پروژه	۶۷,۸۸۰	۲۸۲,۰۱۸
حق نظاره چاه آب-شرکت آب منطقه ای تهران	۳۸,۸۷۵	۶۳,۶۴۶
سایر مخارج	۵۶,۶۸۸	۵۶,۶۸۸
	۴,۹۳۵,۷۸۶	۵,۳۰۴,۴۰۸

۲۰-۱ در تاریخ ۱۳۹۱/۰۴/۰۵ دو فقره قرارداد فی ما بین شرکت بافکار و سازمان سرمایه گذاری و مشارکت های مردمی شهر تهران (متعلق به شهرداری تهران) جهت مشارکت در احداث پروژه مجتمع تجاری و اداری بافکار جنوبی و شمالی به شرح زیر منعقد گردیده است:

قرارداد مشارکت پروژه بافکار جهت ساخت زیر بنایی به مساحت ۷۵۸,۶۰۶ متر مربع و آورده سازمان مشارکت های مردمی شامل کلیه هزینه ها و عوارض متعلقه برای صدور پروانه ساخت (به استثنای هزینه برکه ها و سازمان نظام مهندسی، هزینه های مرتبط به دفاتر خدمات الکترونیک، بیمه تامین اجتماعی بابت صدور پروانه و کلیه هزینه های آتش نشانی)، مازاد تراکم، کاربرد، تبدیل باب، ایمنی و آموزش و پرورش تعیین گردیده است. ارزش کل قرارداد جمعاً مبلغ ۸,۳۴۶,۹۲۸ میلیون ریال تعیین شده که آورده شرکت مبلغ ۶,۲۱۸,۳۷۱ میلیون ریال و آورده سازمان مشارکت های مردمی مبلغ ۲,۱۲۸,۵۵۷ میلیون ریال تعیین گردیده است. آورده شرکت بافکار شامل زمین های محل احداث پروژه، هزینه انجام مطالعات اولیه و تهیه طرح های مقدماتی، اجرائی، برکه های مورد نیاز جهت صدور پروانه ساخت اعم از سازه معماری، تاسیسات و یا سایر هزینه های نظام مهندسی ساختمان و مخارج مربوط به دفاتر خدمات الکترونیک شهر و همچنین مخارج ساخت و احداث کل مستحقات موضوع قرارداد، هزینه بیمه، اخذ مجوز، تاییدیه آتش نشانی و سایر امور زیر بنایی کل مستحقات موضوع قرارداد می باشد و مدت کل قرارداد ۶۴ ماه از تاریخ قرارداد تعیین گردیده است.



شرکت سرمایه گذاری بهمن (سهامی عام)

یادداشت های توضیحی صورتهای مالی

سال مالی منتهی به ۳۰ آذر ۱۴۰۴

بر اساس قرارداد، درصد مشارکت به ترتیب ۲۵/۵ درصد سازمان سرمایه گذاری و مشارکت مردمی و ۷۴/۵ درصد شرکت بافکار تعیین شده است.

۲-۲۰- در سال مالی ۱۳۹۱ تعداد ۱۲ فقره چک به مبلغ ۵۱,۳۳۳ میلیون ریال و به سررسید سال های ۱۳۹۱ لغایت ۱۳۹۶ در وجه سازمان سرمایه گذاری و مشارکت های مردمی شهر تهران در رابطه با ماده ۲۲ از فصل هفت قرارداد های مشارکت پروژه مجتمع بافکار بابت هزینه های مطالعات و تحقیقات پروژه عملیات امکان سنجی که توسط سازمان مذکور صورت پذیرفته و همچنین هزینه های عامل کنترل پروژه که در طول مدت قرارداد به پروژه تعلق می گیرد، صادر گردید. در این ارتباط مبلغ ۶,۳۳۳ میلیون ریال از مبلغ مذکور پرداخت و مبلغ ۴۵,۰۰۰ میلیون ریال آن در قالب اسناد پرداختی تعهد شده است، که موعد اقساط شامل ۱۰ فقره چک به سررسید های مرداد ماه ۱۳۹۲ الی ۱۳۹۶ بوده که در سررسید های مربوطه تسویه و پرداخت نگردیده است. در سال ۱۳۹۳ با توجه به بررسی ها و کارشناسی های مجدد و مصوبات هیات مدیره، مقرر گردید نسبت به بررسی وضعیت بارگذاری زمین پروژه بافکار و کاهش میزان ساخت و ساز در این زمین ها اقدام لازم به عمل آید و حسب مصوبه هیات مدیره مقرر گردید با سازمان مشارکت ها در موضوع ارائه طرح جایگزین در گزینه های مختلف و اعلام کاهش متراساخت و ساز مذاکره و مکاتبه به عمل آید. نهایتاً به دلیل بروز تغییرات بیش از اندازه در سطوح پروژه جدید و عدم دستیابی به توافق قطعی، بر اساس تصمیم هیات مدیره شرکت مراتب لغو قرارداد فی مابین طی نامه مورخ ۱۳۹۴/۱۰/۲۸ به اطلاع سازمان سرمایه گذاری و مشارکتهای مردمی شهرداری تهران رساند. با توجه به سند جامع خاتمه قرارداد در مورخ ۱۴۰۴/۱۲/۱۷ و شرح اقدامات مندرج در یادداشت ۵-۲۰ در خصوص خاتمه قرارداد مشارکت های فی مابین مقرر گردید اسناد مذکور به همراه ۱۶/۷ میلیارد ریال چک های تضمینی مربوط به سایت بافکار جنوبی به شرکت عودت گردد که پیگیری جهت دریافت اسناد مذکور در جریان می باشد.

شرکت سرمایه گذاری بهمن (سهامی عام)

یادداشت های توضیحی صورتهای مالی

سال مالی منتهی به ۳۰ آذر ۱۴۰۴

۲۰-۳- در تاریخ ۱۳۹۹/۰۹/۲۲ با شهرداری منطقه ۱۶ جهت تغییر کاربری پروژه، تفاهم نامه ای به منظور صدور پروانه ساختمانی در پلاک های ثبتی پروژه منعقد گردیده است و طی فرایند اجرایی براساس تفاهم بعمل آمده، شرکت بافکار در مرحله اول تاریخ ۱۳۹۹/۰۹/۲۲ اقدام به پرداخت مبلغ ۳۵۰.۰۰۰ میلیون ریال و در مرحله دوم تاریخ ۱۴۰۰/۰۵/۱۶ مبلغ ۲۰۰.۰۰۰ میلیون ریال، در وجه شهرداری منطقه ۱۶ نموده است. در سال ۱۴۰۱ شرکت با پرداخت مبلغ ۸۹۰/۰۰۰ میلیون ریال در مرحله سوم و مبلغ ۱/۴۴۰/۰۰۰ میلیون ریال در مرحله آخر، جمعا ۲.۸۸۰.۰۰۰ میلیون ریال، ضمن اخذ موافقت نظریه کارگروه فنی کمیسیون ماده ۵ مقرر گردید طرح پیشنهادی با در نظر گرفتن مفروضات کارگروه فنی به تایید معاونت شهرسازی و معماری شهرداری تهران برسد و ملاک عمل شهرداری منطقه ۱۶ قرار گیرد.

۲۰-۴- مبلغ ۱.۴۷۴.۱۶۴ میلیون ریال مربوط به عوارض شهرداری تا پایان سال شمسی ۱۴۰۴ می باشد که به شهرداری منطقه ۱۶ پرداخت و تسویه گردیده است. مبلغ ۲۸۵.۹۶۷ میلیون ریال بر اساس یک فقره قرارداد خدمات مهندسی و مشاوره تهیه برگه ها و اخذ پروانه ساختمانی ملک و الحاقیه های بعدی آن فی مابین با شرکت مهندسی مشاور جهت اخذ پروانه ساختمان پرداخت شده است.

۲۰-۵- با عنایت به پیگیری های به عمل آمده در تاریخ ۱۴۰۲/۰۱/۰۹ موضوع اقاله قرارداد سازمان مشارکت ها در هیات مدیره سازمان مشارکتها مطرح و هیات مدیره سازمان در خصوص انحلال قراردادهای مشارکت از طریق اقاله آنها با رعایت صرفه و صلاح شهرداری تهران و لحاظ داشتن کلیه حقوق شهرداری در متن اقاله و اخذ از شریک موافقت نمود و موضوع در تاریخ ۱۴۰۲/۰۲/۰۵ توسط شهرداری منطقه ۱۶ تهران به شرکت ابلاغ گردید. در این راستا، جهت تعیین تکلیف قطعی وضعیت اقاله و خاتمه قرارداد های مشارکت با سازمان سرمایه گذاری و مشارکتهای مردمی شهرداری تهران، تفاهم اولیه جهت تعیین دقیق سهم طرفین از طریق دریافت نظر کارشناسان رسمی واجد صلاحیت در سال ۱۴۰۴ صورت گرفته که تا تاریخ تصویب صورت های مالی و با توجه به توافقات نهایی حاصل شده سند جامع خاتمه قرارداد های مشارکتی پروژه های بافکار شمالی و جنوبی در تاریخ ۱۴۰۴/۱۲/۱۷ با سازمان مشارکت ها منعقد گردید و با پرداخت مبلغ ۳۴۲ میلیارد ریال به سازمان مشارکت ها قرارداد مزبور خاتمه یافت و کلیه توافقات و تعهدات طرفین کان لم یکن تلقی گردید. ضمنا پیرو درخواست شرکت در خصوص تغییر کاربری و صدور پروانه ساخت از شهرداری منطقه ۱۶ و صدور رای از کمیسیون ماده ۵ شهرداری، شرکت در تاریخ ۱۴۰۴/۰۴/۰۸ موفق به اخذ پروانه شهرسازی (تخریب و نوسازی) از شهرداری منطقه ۱۶ تهران با مهلت دو ساله شده است.

شرکت سرمایه گذاری بهمن (سهامی عام)
یادداشت های توضیحی صورتهای مالی
سال مالی منتهی به ۳۰ آذر ۱۴۰۴

۲۱- موجودی نقد

(مبالغ به میلیون ریال)

یادداشت	گروه		شرکت	
	۱۴۰۴/۰۹/۳۰	۱۴۰۳/۰۹/۳۰	۱۴۰۴/۰۹/۳۰	۱۴۰۳/۰۹/۳۰
موجودی ریالی نزد بانک ها	۱۵,۵۳۶	۷,۵۳۲	۱۴,۰۶۸	۵,۰۲۵
موجودی ارزی نزد بانک ها	۷۲,۶۸۵	۲۶,۹۴۴	۷۲,۶۸۵	۲۶,۹۴۴
	۸۸,۲۲۱	۳۴,۴۷۶	۸۶,۷۵۳	۳۱,۹۶۹

۲۱-۱- موجودی ارزی نزد بانکها در شرکت اصلی شامل مبلغ ۳۳,۸۵۵ یورو معادل ۳۰,۹۹۴ میلیون ریال، ۲۶,۸۷۰ دلار معادل ۲۱,۰۰۲ میلیون ریال، ۶,۲۳۷ پوند معادل ۶,۵۲۲ میلیون ریال و ۶۶,۵۶۶ درهم امارات معادل ۱۴,۱۶۷ میلیون ریال نزد بانکهای خارج از کشور می باشد.

۲۲- سرمایه

سرمایه شرکت در تاریخ ۱۴۰۴/۰۹/۳۰ مبلغ ۵۰,۰۰۰,۰۰۰ میلیون ریال، شامل ۵۰,۰۰۰ میلیون سهم هزار ریالی عادی با نام بوده که تمام پرداخت شده می باشد.

ترکیب سهامداران در تاریخ صورت وضعیت مالی به شرح زیر است:

	۱۴۰۴/۰۹/۳۰		۱۴۰۳/۰۹/۳۰	
	تعداد سهام	درصد سهام	تعداد سهام	درصد سهام
شرکت گروه بهمن	۳۱,۶۳۴,۸۳۱,۲۳۴	۶۳/۲۷	۱۳,۵۶۷,۱۳۰,۳۱۰	۶۱/۶۷
شرکت بیمه ملت	۵,۰۲۸,۳۴۳,۰۴۸	۱۰/۰۶	۲,۱۹۹,۹۹۹,۹۹۶	۱۰/۰۰
شرکت گروه انرژی مهستان	۲,۴۵۹,۴۹۱,۸۸۷	۴/۹۲	۱,۰۸۲,۱۷۶,۴۳۲	۴/۹۲
بانک سپه	۱,۱۵۶,۶۰۱,۳۱۷	۲/۳۱	۹۰۸,۷۵۸,۱۸۰	۴/۱۳
شرکت کیا مهستان	۵۰,۰۶۷,۷۷۲	۰/۱۰	۲۲,۰۲۹,۸۲۰	۰/۱۰
شرکت مزدا پدک	۷۲۲,۸۸۹,۶۰۵	۱/۴۵	۵۱۸,۰۷۱,۴۲۷	۲/۳۵
شرکت بازرگانی تدارکات کارآمد پویا ابریشم	۳۶۰,۹۷۳,۲۶۷	۰/۷۲	۲۴۶,۸۲۸,۲۳۸	۱/۱۲
سایر سهامداران	۸,۵۸۶,۸۰۱,۸۷۰	۱۷/۱۷	۳,۴۵۵,۰۰۵,۵۹۷	۱۵/۷۰
	۵۰,۰۰۰,۰۰۰,۰۰۰	۱۰۰	۲۲,۰۰۰,۰۰۰,۰۰۰	۱۰۰



شرکت سرمایه گذاری بهمن (سهامی عام)
یادداشت های توضیحی صورتهای مالی
سال مالی منتهی به ۳۰ آذر ۱۴۰۴

۲۲-۱ صورت تطبیق تعداد سهام اول دوره و پایان دوره

در سال مالی مورد گزارش به موجب مجمع عمومی فوق العاده صاحبان سهام مورخ ۱۴۰۴/۰۶/۲۴ سرمایه شرکت از مبلغ ۲۲,۰۰۰,۰۰۰,۰۰۰ میلیون ریال به ۵۰,۰۰۰,۰۰۰,۰۰۰ میلیون ریال معادل ۱۲۷/۳ درصد از محل سود انباشته، افزایش یافته که مراتب مزبور در تاریخ ۱۴۰۴/۰۷/۲۹ آگهی روزنامه رسمی شده است.

سال مالی منتهی به	سال مالی منتهی	
۱۴۰۴/۰۹/۳۰	۱۴۰۳/۰۹/۳۰	
تعداد سهام	تعداد سهام	
۲۲,۰۰۰,۰۰۰,۰۰۰	۱۴,۰۰۰,۰۰۰,۰۰۰	مانده ابتدای دوره
۲۸,۰۰۰,۰۰۰,۰۰۰	۸,۰۰۰,۰۰۰,۰۰۰	افزایش سرمایه از محل سود انباشته
۵۰,۰۰۰,۰۰۰,۰۰۰	۲۲,۰۰۰,۰۰۰,۰۰۰	مانده پایان دوره

۲۲-۲ نسبت جاری تعدیل شده و نسبت بدهی و تعهدات تعدیل شده مطابق دستورالعمل کفایت سرمایه نهادهای مالی به شرح زیر است:


شرکت	گروه				
	۱۴۰۳/۰۹/۳۰	۱۴۰۴/۰۹/۳۰	۱۴۰۳/۰۹/۳۰	۱۴۰۴/۰۹/۳۰	
	۱۲۹/۲۹	۶۱/۰۷	۱۰۶/۴۰	۵۴/۹۶	نسبت جاری تعدیل شده
	۰/۰۰۴	۰/۰۰۸	۰/۰۰۵	۰/۰۱۰	نسبت بدهی و تعهدات تعدیل شده

۲۳- اندوخته قانونی

در اجرای مفاد مواد ۱۴۰ و ۲۲۸ اصلاحیه قانون تجارت مصوب سال ۱۳۴۷ مبلغ ۲,۲۶۱,۶۰۲ میلیون ریال از محل سود قابل تخصیص شرکت اصلی به اندوخته قانونی منتقل شده است. به موجب مفاد مواد یاد شده تا رسیدن اندوخته قانونی به ده درصد سرمایه، انتقال یک بیستم از سود خالص هر سال به اندوخته فوق الذکر الزامی است. اندوخته قانونی قابل انتقال به سرمایه نمی باشد و جز در هنگام انحلال شرکت، قابل تقسیم بین سهامداران نیست.

گردش حساب اندوخته قانونی به شرح زیر است:

شرکت	گروه				
	۱۴۰۳/۰۹/۳۰	۱۴۰۴/۰۹/۳۰	۱۴۰۳/۰۹/۳۰	۱۴۰۴/۰۹/۳۰	
	۱,۴۰۰,۰۰۰	۲,۲۰۰,۰۰۰	۱,۴۲۰,۹۴۱	۲,۲۲۴,۴۳۰	مانده ابتدای دوره
	۸۰۰,۰۰۰	۱,۱۶۱,۶۰۱	۸۰۳,۴۸۹	۱,۱۶۲,۵۸۶	افزایش
	۲,۲۰۰,۰۰۰	۳,۳۶۱,۶۰۲	۲,۲۲۴,۴۳۰	۳,۳۸۷,۰۱۶	مانده پایان دوره



شرکت سرمایه گذاری بهمن (سهامی عام)
 یادداشت های توضیحی صورتهای مالی
 سال مالی منتهی به ۳۰ آذر ۱۴۰۴

۲۴- سهام خزانه

گروه				
۱۴۰۳/۰۹/۳۰		۱۴۰۴/۰۹/۳۰		
مبلغ	تعداد سهام	مبلغ	تعداد سهام	درصد مالکیت
میلیون ریال		میلیون ریال		
۲۱,۷۰۹	۹,۲۱۲,۹۸۷	-	-	۰/۰۰۰
۲۸۸	۱۸۰,۵۲۸	-	-	۰/۰۰۰
۱,۹۴۷	۱,۰۰۰,۰۰۰	-	-	۰/۰۰۰
۳۲,۸۲۲	۱۴,۴۸۹,۳۷۶	۱۰۶,۸۱۸	۵۷,۹۳۷,۸۳۹	۰/۲۶۳
۵۶,۷۶۶	۲۴,۸۸۲,۸۹۱	۱۰۶,۸۱۸	۵۷,۹۳۷,۸۳۹	

شرکت داد و ستد آریا - شرکت فرعی

شرکت سرمایه گذاری آوین - شرکت فرعی

شرکت سرمایه گذاری گنجینه ایرانیان - شرکت فرعی

سهام خزانه شرکت

سهام خزانه گروه

۲۴-۱ سهام خزانه شرکت

۱۴۰۳/۰۹/۳۰		۱۴۰۴/۰۹/۳۰		
مبلغ	تعداد سهام	مبلغ	تعداد سهام	
میلیون ریال		میلیون ریال		
۲۱۹,۷۲۱	۶۲,۴۹۲,۰۳۰	۳۲,۸۲۲	۱۴,۴۸۹,۳۷۶	مانده ابتدای دوره
۳۸۵,۳۴۰	۱۰۸,۳۳۹,۷۷۷	۴۶۵,۵۸۹	۱۱۴,۸۰۴,۸۸۱	خرید طی دوره
-	۵۰,۳۱۲,۴۹۱	-	۴۰,۶۸۳,۹۴۵	افزایش سرمایه
(۵۷۲,۲۳۸)	(۲۰۶,۶۵۴,۹۲۲)	(۳۹۱,۵۹۳)	(۱۱۲,۰۴۰,۳۶۳)	فروش طی دوره
۳۲,۸۲۲	۱۴,۴۸۹,۳۷۶	۱۰۶,۸۱۸	۵۷,۹۳۷,۸۳۹	مانده در پایان دوره

۲۵- منافع فاقد حق کنترل

(مبالغ به میلیون ریال)		
۱۴۰۳/۰۹/۳۰	۱۴۰۴/۰۹/۳۰	
۲۴۲,۳۵۸	۲۴۲,۳۵۸	سرمایه
۱,۵۷۰	۱,۵۷۰	اندوخته قانونی
۵۱,۹۷۲	۷۱,۰۶۵	سود انباشته
۲۹۵,۹۰۰	۳۱۴,۹۹۴	

۲۶- ذخیره مزایای پایان خدمت کارکنان

(مبالغ به میلیون ریال)			
شرکت		گروه	
۱۴۰۳/۰۹/۳۰	۱۴۰۴/۰۹/۳۰	۱۴۰۳/۰۹/۳۰	۱۴۰۴/۰۹/۳۰
۲۳,۵۰۷	۳۴,۰۰۷	۲۹,۳۴۱	۳۹,۸۴۹
-	(۶,۳۵۱)	(۱,۳۰۰)	(۶,۳۵۱)
۱۰,۵۰۰	۱۹,۵۳۶	۱۱,۸۰۸	۲۴,۸۸۷
۳۴,۰۰۷	۴۷,۱۹۲	۳۹,۸۴۹	۵۸,۳۸۵

مانده در ابتدای دوره

پرداخت شده طی دوره

ذخیره تامین شده

مانده در پایان دوره



شرکت سرمایه گذاری بهمن (سهامی عام)
یادداشت های توضیحی صورتهای مالی
سال مالی منتهی به ۳۰ آذر ۱۴۰۴

۲۷- پرداختنی های تجاری و سایر پرداختنی ها

(مبالغ به میلیون ریال)

یادداشت	گروه		شرکت	
	۱۴۰۴/۰۹/۳۰	۱۴۰۳/۰۹/۳۰	۱۴۰۴/۰۹/۳۰	۱۴۰۳/۰۹/۳۰
تجاری				
اسناد پرداختنی				
سایر اشخاص - سازمان سرمایه گذاری و مشارکتهای مردمی شهر تهران	۲۷-۱	۳۴۱,۸۹۳	۴۵,۰۰۰	-
		۳۴۱,۸۹۳	۴۵,۰۰۰	-
حساب های پرداختنی				
سایر		-	۱,۷۳۹	-
		۳۴۱,۸۹۳	۴۶,۷۳۹	-
سایر حسابهای پرداختنی				
شرکتهای گروه و سایر اشخاص وابسته	۲۷-۲	۶۵,۸۳۶	۶۳۳	۱۲۰,۵۵۴
سایر عوارض دولتی (بافکار)		۲,۶۳۸	۲,۶۳۸	-
مطالبات کارکنان		۱۲,۵۰۸	۱,۵۰۰	۵,۶۲۸
سپرده بیمه پرداختنی		۴,۵۱۶	۱۱,۱۲۴	۷۷۰
حق بیمه پرداختنی		۲,۵۸۵	۱,۷۶۳	۱,۴۱۸
ذخیره هزینه های پرداختنی		۲۱,۱۱۹	۵۱,۴۹۶	۹,۱۸۱
مالیات های تکلیفی، حقوق، ارزش افزوده	۲۷-۳	۷۹۰	۱,۱۶۲	۱,۰۲۵
سایر		۷۷۰	۲۰,۷۴۱	۲۶۷
		۱۱۰,۷۶۲	۹۱,۰۵۷	۱۳۸,۸۵۲
		۴۵۲,۶۵۵	۱۳۷,۷۹۶	۱۳۸,۸۵۲


۲۷-۱- با عنایت به توافقات نهایی صورت گرفته با سازمان سرمایه گذاری و مشارکت های مردمی شهر تهران در خصوص خاتمه قرارداد فی مابین مقرر گردید مبلغ مزبور جهت خاتمه قرارداد فی مابین و کان لم یکن شدن تعهدات قبلی به آن سازمان پرداخت شود، لازم به ذکر است تا تاریخ تایید صورت های مالی مبلغ ۳۴۲ میلیارد ریال طبق توافق جدید پرداخت و تسویه گردیده و پیگیری جهت استرداد اسناد سررسید گذشته در جریان می باشد.

۲۷-۲- تفکیک سایر حساب های پرداختنی شرکتهای گروه و سایر اشخاص وابسته به شرح زیر می باشد:

(مبالغ به میلیون ریال)

یادداشت	گروه		شرکت	
	۱۴۰۴/۰۹/۳۰	۱۴۰۳/۰۹/۳۰	۱۴۰۴/۰۹/۳۰	۱۴۰۳/۰۹/۳۰
شرکت گروه بهمن	۶۱,۸۹۸	۳	۶۱,۸۹۸	-
شرکت بیمه ملت	-	۲۲	-	۱۶
شرکت گروه صنعتی ایرانیان	-	-	-	۴۴,۸۹۸
شرکت اعتبار آفرین	-	-	-	۷۵,۰۳۲
سایر شرکتهای	۳۶-۴	۳,۹۳۸	۶۰۸	۳,۹۳۸
		۶۵,۸۳۶	۶۳۳	۱۲۰,۵۵۴

۲۷-۳- رسیدگی بیمه شرکت اصلی تا سال مالی منتهی به ۱۳۹۶/۰۹/۳۰ توسط سازمان تامین اجتماعی صورت پذیرفته و بدهی اعلامی پرداخت شده است. مالیات حقوق تا سال مالی ۱۴۰۳/۰۹/۳۰ به استثنای سال های ۱۳۹۹-۱۴۰۱ و ۱۴۰۲ قطعی و تسویه شده است. همچنین مالیات ارزش افزوده شرکت تا پایان سال مالی ۱۳۹۵/۰۹/۳۰ رسیدگی و حسب مورد پرداخت شده است.



شرکت سرمایه گذاری بهمن (سهامی عام)
 یادداشت های توضیحی صورت های مالی
 سال مالی منتهی به ۳۰ آذر ۱۴۰۴

۲۸- مالیات پرداختی
 ۲۸-۱- گردش حساب مالیات پرداختی به قرار زیر است:

گروه	۱۴۰۴/۰۹/۳۰	۱۴۰۳/۰۹/۳۰	۱۴۰۴/۰۹/۳۰
(مبالغ به میلیون ریال)	۱۴۰۴/۰۹/۳۰	۱۴۰۳/۰۹/۳۰	۱۴۰۴/۰۹/۳۰
شرکت	-	-	-
مانده در ابتدای سال	-	-	-
تعدیل ذخیره مالیات عملکرد سال های قبل	۷,۲۴۲	۳۲۷	۷,۲۴۲
تأدیه شده طی سال	(۷,۲۴۲)	(۳۲۷)	(۷,۲۴۲)
مانده در پایان سال	-	-	-

۱-۲۸- به استناد تبصره ۴ ماده ۱۰۵ قانون مالیات های مستقیم درآمد حاصل از سود سهام شرکت های سرمایه پذیر مشمول مالیات نمی باشد و مضافاً درآمد حاصل از فروش سهام طبق تبصره ۱ ماده ۱۴۳ قانون مزبور مشمول مالیات مقطوعی به میزان ۰/۵ درصد ارزش فروش سهام می باشد که در زمان معامله سهام پرداخت و تسویه گردیده است.
 ۲-۲۸- خلاصه وضعیت مالیات پرداختی شرکت به شرح زیر است:

(مبالغ به میلیون ریال)

نحوه تشخیص	مالیات پرداختی		مالیات		درآمد مشمول مالیات ابرزی	سود (زیان) ابرزی	سال مالی منتهی به
	۱۴۰۳/۰۹/۳۰	۱۴۰۴/۰۹/۳۰	قطعی	پرداختی			
قطعی و تسویه شده	-	-	۲,۴۲۲	۲,۴۲۲	-	۲۰,۲۱,۷۱۱	۱۴۰۳/۰۹/۳۰
قطعی و تسویه نشده	-	-	۴,۸۰۱	۴,۸۰۱	-	۲۱,۰۱۸,۹۹۴	۱۴۰۳/۰۹/۳۰
رسیدگی نشده	-	-	-	-	-	۲۳,۲۳۳,۰۲۶	۱۴۰۴/۰۹/۳۰


۱-۲۸- مالیات بر درآمد شرکت برای کلیه سالهای تا پایان سال مالی منتهی به ۱۴۰۳/۰۹/۳۰ قطعی و حسب مورد تسویه شده است. ضمناً از آنجائیکه درآمدهای عملیاتی شرکت در دوره مالی مورد گزارش و سال مالی قبل ناشی از درآمدهای منافع سرمایه گذاری ها بوده لذا ذخیره در حسابها لحاظ نشده است.

۳-۲۸- جمع مبالغ پرداختی و پرداختی گروه بالغ بر ۵,۲۶۰ میلیون ریال کمتر از مجموع برگ های تشخیص مالیاتی صادره توسط ادارات مالیاتی مربوط است که مورد اعتراض قرار گرفته، لذا ذخیره ای بابت آنها در حسابها منظور نشده است. دلیل اصلی مازاد مالیات مطالبه شده مربوط به احتساب برگشت ذخیره کاهش ارزش سرمایه گذاریها در سال ۱۳۹۸ به عنوان درآمدهای مشمول مالیات توسط اداره امور مالیاتی می باشد.

(مبالغ به میلیون ریال)

مبالغ پرداختی و پرداختی	مالیات	مازاد مورد مطالبه
برداشتی	تخصیصی قطعی	اداره امور مالیاتی
۵,۲۶۰	۵,۲۶۰	-

شرکت سرمایه گذاری آوین



شرکت سرمایه گذاری بهمن (سهامی عام)

یادداشت های توضیحی صورتهای مالی

سال مالی منتهی به ۳۰ آذر ۱۴۰۴

۲۸-۴- اجزای عمده هزینه مالیات بر درآمد به شرح زیر است:

(مبالغ به میلیون ریال)		گروه	
شرکت	سال مالی منتهی به	سال مالی منتهی به	سال مالی منتهی به
	۱۴۰۳/۰۹/۳۰	۱۴۰۳/۰۹/۳۰	۱۴۰۴/۰۹/۳۰
	-	-	-
	-	۲۲۷	۷,۲۴۲
	۷,۲۲۵	۲۲۷	۷,۲۴۲
	۷,۲۲۵	۲۲۷	۷,۲۴۲

هزینه مالیات بر درآمد دوره جاری
هزینه مالیات بر درآمد های قبل

(مبالغ به میلیون ریال)

۱۴۰۳/۰۹/۳۰	۱۴۰۴/۰۹/۳۰
۱۲۰,۵۴۷	۱۱۹,۴۶۹
۱۴۵,۲۱۷	۴۸,۰۹۹
.	۹۰۳,۴۱۸
۲۶۵,۷۶۴	۱,۰۷۰,۹۸۶
۳۴	۶۴
۲۶۵,۷۹۸	۱,۰۷۱,۰۵۰

۲۹- سود سهام پرداختنی

شرکت

سال منتهی به ۱۴۰۱/۰۹/۳۰ و قبل از آن

سال منتهی به ۱۴۰۲/۰۹/۳۰

سال منتهی به ۱۴۰۳/۰۹/۳۰

گروه

شرکت های فرعی - متعلق به منافع فاقد حق کنترل

۲۹-۱- سود تقسیمی هر سهم مصوب مجمع دوره ۱۴۰۳ مبلغ ۳۰۰ ریال و مجمع دوره ۱۴۰۲ مبلغ ۲۲۰ ریال است. ضمناً در سال مالی مورد گزارش پیرو توافق با شرکت گروه بهمن تعداد ۲,۱۴۰,۰۰۰,۰۰۰ سهم شرکت ایران خودرو به ارزش ۱,۱۹۰,۸۷۸ میلیون ریال جهت تسویه بخشی از سود سهام واگذار گردیده است.

۲۹-۲- تفکیک سود سهام پرداختنی به شرح زیر است:

(مبالغ به میلیون ریال)

۱۴۰۳/۰۹/۳۰	۱۴۰۴/۰۹/۳۰
۸۸,۱۶۷	۸۱۸,۵۳۸
۱۷۷,۵۹۷	۲۵۲,۴۴۸
۲۶۵,۷۶۴	۱,۰۷۰,۹۸۶

شرکت گروه بهمن

سایر

۲۹-۲-۱- مانده ۲۵۲,۴۴۸ سود سهام پرداختنی مربوط به اشخاص حقیقی و حقوقی می باشد که اطلاعات شماره حساب ایشان در سامانه سجام موجود نبوده است. ضمناً برای آن دسته از سهامداران حقیقی که در سامانه سجام ثبت نام ننمودند پرداخت از طریق شبکه بانکی (بانک صادرات ایران)، در حال انجام بوده و سهامداران حقوقی که در سامانه سجام ثبت نام ننموده اند نیز با ارائه شماره حساب می توانند مانده مطالبات خود را اخذ نمایند. ضمناً مطالبات شرکت گروه بهمن تا تاریخ تایید صورت های مالی تسویه شده است.

شرکت سرمایه گذاری بهمن (سهامی عام)
 یادداشت های توضیحی صورتهای مالی
 سال مالی منتهی به ۳۰ آذر ۱۴۰۴

۳۰- تسهیلات مالی

(مبالغ به میلیون ریال)		شرکت		گروه	
۱۴۰۳/۰۹/۳۰	۱۴۰۴/۰۹/۳۰	۱۴۰۳/۰۹/۳۰	۱۴۰۴/۰۹/۳۰	۱۴۰۳/۰۹/۳۰	۱۴۰۴/۰۹/۳۰
۱,۶۳۲	۸۶	۱۱۶,۱۶۳	۸۶	۱۱۶,۱۶۳	۸۶
۱,۶۳۲	۸۶	۱۱۶,۱۶۳	۸۶	۱۱۶,۱۶۳	۸۶

اعتبار دریافتی از کارگزاری بانک پاسارگاد

۳۰-۱- تغییرات حاصل از جریان های نقدی و تغییرات غیرنقدی در بدهی های حاصل از فعالیت های تامین مالی به شرح زیر است:

(مبالغ به میلیون ریال)		شرکت		گروه	
اعتبار دریافتی از کارگزاری ها	اعتبار دریافتی از کارگزاری ها	اعتبار دریافتی از کارگزاری ها	اعتبار دریافتی از کارگزاری ها	اعتبار دریافتی از کارگزاری ها	اعتبار دریافتی از کارگزاری ها
مانده در ۱۴۰۲/۱۰/۰۱					
دریافت های نقدی					
سود و کارمزد	۱۶,۷۸۵	۶,۴۸۶			
پرداخت های نقدی بابت اصل	(۲۷۷,۶۱۳)	(۲۷۷,۶۱۳)			
پرداخت های نقدی بابت سود	(۴۰,۲۹)	(۱,۵۸۶)			
خرید سهام از محل تسهیلات دریافتی (غیر نقدی)	۲,۴۷۱,۵۸۴	۱,۱۶۹,۲۱۸			
فروش سهام جهت تسویه تسهیلات (غیر نقدی)	(۲,۰۹۰,۵۶۴)	(۸۹۴,۸۷۳)			
مانده در ۱۴۰۳/۰۹/۳۰	۱۱۶,۱۶۳	۱,۶۳۲			
دریافت های نقدی					
سود و کارمزد	۲۳,۸۰۷	۲۵,۲۹۳			
پرداخت های نقدی بابت اصل	(۳,۴۵۰,۸۴۴)	(۱,۹۸۴,۵۹۶)			
پرداخت های نقدی بابت سود	(۲۵,۰۷۵)	(۸,۷۰۵)			
انتقال طلب شرکتهای گروه از کارگزاری ها جهت تسویه بدهی	(۱,۶۶۳,۸۸۶)	-			
خرید سهام از محل تسهیلات دریافتی (غیر نقدی)	۸,۷۰۱,۲۲۳	۴,۹۶۱,۳۵۲			
فروش سهام جهت تسویه تسهیلات (غیر نقدی)	(۳,۷۱۱,۳۰۲)	(۲,۹۹۴,۸۹۰)			
مانده در ۱۴۰۴/۰۹/۳۰	۸۶	۸۶			


۳۱- تجدید طبقه بندی

در سال مالی قبل تسهیلات مالی در شرکت اصلی به مبلغ ۱,۶۳۲ میلیون ریال و گروه به مبلغ ۱۱۶,۱۶۳ میلیون ریال به اشتباه در سرفصل پرداختی های تجاری و سایر پرداختی ها طبقه بندی شده بود که این موضوع در اقلام مقایسه ای اصلاح شد.

۳۱-۱- به منظور ارائه تصویری مناسب از وضعیت مالی و نتایج عملیات، کلیه اطلاعات مقایسه ای مربوط در صورتهای مالی مقایسه ای اصلاح و ارائه مجدد شده است و به همین دلیل اقلام مقایسه ای بعضا با صورتهای مالی ارائه شده در سال مالی قبل مطابقت ندارد.

۳۱-۲- اصلاح و ارائه مجدد صورتهای مالی ۱۴۰۳/۰۹/۳۰

(مبالغ به میلیون ریال)			گروه	
تجدید ارایه شده	تعدیلات	طبق صورتهای مالی	۱۴۰۳/۰۹/۳۰	۱۴۰۳/۰۹/۳۰
تجدید ارایه شده	جمع تعدیلات	تجدید طبقه بندی	۲۵۳,۹۶۰	۱۳۷,۷۹۷
	(۱۱۶,۱۶۳)	(۱۱۶,۱۶۳)	-	۱۱۶,۱۶۳
	۱۱۶,۱۶۳	۱۱۶,۱۶۳		
	-	-		
(مبالغ به میلیون ریال)			شرکت	
تجدید ارایه شده	تعدیلات	طبق صورتهای مالی	۱۴۰۳/۰۹/۳۰	۱۴۰۳/۰۹/۳۰
تجدید ارایه شده	جمع تعدیلات	تجدید طبقه بندی	۱۴۰,۴۸۴	۱۳۸,۸۵۲
	(۱,۶۳۲)	(۱,۶۳۲)	-	۱,۶۳۲
	۱,۶۳۲	۱,۶۳۲		
	-	-		



شرکت سرمایه گذاری بهمن (سهامی عام)
یادداشت های توضیحی صورتهای مالی
سال مالی منتهی به ۳۰ آذر ۱۴۰۴

۳۲- نقد حاصل از عملیات

(مبالغ به میلیون ریال)				
شرکت		گروه		
سال مالی منتهی به	سال مالی منتهی به	سال مالی منتهی به	سال مالی منتهی به	
۱۴۰۳/۰۹/۳۰	۱۴۰۴/۰۹/۳۰	۱۴۰۳/۰۹/۳۰	۱۴۰۴/۰۹/۳۰	
۲۱,۰۱۸,۹۹۴	۲۳,۲۳۲,۰۲۶	۱۹,۹۱۶,۸۹۴	۲۵,۲۵۱,۹۷۹	سود خالص
-	۷,۲۲۵	۲۲۷	۷,۲۴۲	تعدیلات
۱,۲۳۳	۱,۵۳۶	۱,۴۶۱	۱,۷۹۷	هزینه مالیات بر درآمد
-	-	۲۰۹	-	استهلاک دارایی های غیر جاری
۱۰,۵۰۰	۱۳,۱۸۵	۱۰,۵۰۸	۱۸,۵۳۶	استهلاک سرقتی
۶,۴۸۶	۲۵,۲۹۳	-	۳۲,۸۰۷	خالص افزایش ذخیره مزایای پایان خدمت کارکنان
-	(۴۵,۷۴۱)	-	(۴۵,۷۴۱)	هزینه های مالی
۲۱,۰۳۷,۲۱۳	۲۳,۲۳۲,۵۲۴	۱۹,۹۳۹,۲۹۹	۲۵,۲۶۷,۶۲۰	سود تسعیر دارایی های غیرمرتبط با عملیات
(۳,۴۱۳,۹۹۹)	۱,۱۴۵,۵۰۳	۲,۲۲۰,۴۱۳	۶۱۹,۱۹۶	کاهش (افزایش) دریافتی های عملیاتی
-	-	۳۱۲	۱۴۰	کاهش (افزایش) پیش پرداخت ها
(۱۴,۴۳۷,۵۹۵)	(۱۲,۴۸۱,۹۷۲)	(۱۹,۰۷۷,۳۳۳)	(۱۲,۲۵۴,۱۵۲)	(افزایش) سرمایه گذاری های کوتاه مدت
۶۴,۹۷۱	(۴,۱۱۳,۱۵۴)	(۳۴۸,۱۳۸)	(۵,۴۱۵,۷۶۷)	(افزایش) سرمایه گذاری های بلندمدت
-	-	(۵۸,۰۰۱)	(۳۶۸,۶۲۲)	کاهش (افزایش) موجودی اموال
۲۳۶,۱۲۵	(۵۸,۰۶۳۵)	۴۴۰,۰۷۸	(۳۲۴,۳۵۳)	(کاهش) افزایش پرداختی های عملیاتی
۴,۴۸۶,۷۲۵	۷,۲۰۳,۲۶۶	۳,۱۰۶,۶۳۰	۷,۵۲۴,۰۶۱	نقد حاصل از عملیات

۳۲-۱ دریافت های نقدی حاصل از سود سهام و دریافت های نقدی حاصل از سود سایر سرمایه گذاریها به شرح زیر است که در نقد حاصل از عملیات منظور شده است:

(مبالغ به میلیون ریال)				
شرکت		گروه		
سال مالی منتهی به	سال مالی منتهی به	سال مالی منتهی به	سال مالی منتهی به	
۱۴۰۳/۰۹/۳۰	۱۴۰۴/۰۹/۳۰	۱۴۰۳/۰۹/۳۰	۱۴۰۴/۰۹/۳۰	
۴,۵۰۵,۵۱۱	۷,۶۲۳,۴۳۳	۵,۰۸۷,۱۸۸	۸,۱۴۲,۸۷۷	دریافت های نقدی حاصل از سود سهام
۳۳۶,۹۱۵	۱۴۱,۵۰۴	۳۴۰,۱۹۳	۳۶۴,۵۸۶	دریافت های نقدی حاصل از سود سایر سرمایه گذاریها
۴,۸۴۲,۴۲۶	۷,۷۶۴,۹۳۷	۵,۴۲۷,۳۸۱	۸,۵۰۷,۴۶۳	

۳۳- معاملات غیر نقدی

(مبالغ به میلیون ریال)				
شرکت		گروه		
سال مالی منتهی به	سال مالی منتهی به	سال مالی منتهی به	سال مالی منتهی به	
۱۴۰۳/۰۹/۳۰	۱۴۰۴/۰۹/۳۰	۱۴۰۳/۰۹/۳۰	۱۴۰۴/۰۹/۳۰	
-	۱,۱۹۰,۸۷۷	-	۱,۱۹۰,۸۷۷	تسویه سود سهام پرداختی در قبال واگذاری سهام
(۸۹۴,۸۷۳)	(۳,۹۹۴,۸۹۰)	(۳,۰۹۰,۵۶۴)	(۳,۷۱۱,۳۰۲)	فروش سهام جهت تسویه اعتباردریافتی از کارگزاری
۱,۱۶۹,۳۱۸	۴,۹۶۱,۳۵۲	۲,۴۷۱,۵۸۴	۸,۷۰۱,۲۲۳	خرید سهام از محل اعتبار دریافتی از کارگزاری
-	-	-	(۱,۶۶۳,۸۸۶)	انتقال طلب جهت تسویه اعتبار دریافتی
۲۷۴,۳۴۵	۳,۱۵۷,۳۳۹	۳۸۱,۰۲۰	۴,۵۱۶,۹۱۲	

شرکت سرمایه گذاری بهمن (سهامی عام)
یادداشت های توضیحی صورتهای مالی
سال مالی منتهی به ۳۰ آذر ۱۴۰۴

۳۴- مدیریت سرمایه و ریسک های گروه

۳۴-۱- مدیریت سرمایه

شرکت سرمایه خود را مدیریت می کند تا اطمینان حاصل کند در حین حداکثر کردن بازده ذینفعان از طریق بهینه سازی تعادل بدهی و سرمایه، قادر به تداوم فعالیت خواهد بود. ساختار سرمایه شرکت از خالص بدهی و حقوق مالکانه تشکیل می شود. استراتژی کلی شرکت طی سنوات اخیر بدون تغییر باقی مانده است و شرکت در معرض هیچگونه الزامات سرمایه تحمیل شده از خارج از شرکت نیست.

۳۴-۱-۱- نسبت اهرمی

نسبت اهرمی در پایان دوره به شرح زیر است :

(مبالغ به میلیون ریال)		گروه		شرکت
۱۴۰۳/۰۹/۳۰	۱۴۰۴/۰۹/۳۰	۱۴۰۳/۰۹/۳۰	۱۴۰۴/۰۹/۳۰	
۴۴۰,۲۵۵	۱,۲۵۰,۶۲۹	۵۵۹,۶۰۶	۱,۵۸۲,۱۷۶	جمع بدهی
(۳۱,۹۶۹)	(۸۶,۷۵۳)	(۳۴,۴۷۶)	(۸۸,۲۲۱)	موجودی نقد
۴۰۸,۲۸۶	۱,۱۶۳,۸۷۶	۵۲۵,۱۳۰	۱,۴۹۳,۹۵۵	خالص بدهی
۶۱,۷۰۴,۷۲۸	۷۸,۲۶۹,۰۲۷	۶۲,۱۲۵,۲۶۸	۸۰,۶۸۴,۶۱۲	حقوق مالکانه
۱٪	۱٪	۱٪	۲٪	نسبت خالص بدهی به حقوق مالکانه(درصد)

۳۴-۲- اهداف مدیریت ریسک مالی

کمیته ریسک گروه، خدماتی برای دسترسی هماهنگ به بازارهای مالی داخلی و بین المللی و نظارت و مدیریت ریسک های مالی مربوط به عملیات شرکت از طریق گزارش های ریسک داخلی که آسیب پذیری را برحسب درجه و اندازه ریسک ها تجزیه و تحلیل می کند، ارائه می کند. این ریسک ها شامل ریسک بازار (شامل ریسک نرخ ارز و سایر ریسک های قیمت از جمله کامودیتی ها و بازارهای جهانی)، ریسک اعتباری و ریسک نقدینگی می باشد. کمیته ریسک شرکت که بر ریسک ها و سیاست های اجرا شده نظارت می کند تا آسیب پذیری از ریسک ها را کاهش دهد، بصورت فصلی به هیأت مدیره گزارش می دهد. شرکت به دنبال حداقل کردن اثرات این ریسک ها از طریق اجرای سیاستها و کنترل و نظارتهای لازم است. رعایت سیاستها و محدودیت های آسیب پذیری، توسط حسابرسان داخلی به طور مستمر بررسی می شود.

۳۴-۳- ریسک بازار سهام

با توجه به اینکه عمده فعالیت شرکت در بازار سرمایه می باشد بنابراین نوسانات این بازار بر روی سودآوری پرتفوی شرکت تاثیرگذار خواهد بود. ریسکهای مربوط به قیمتگذاری و قانونگذاری، ریسک نرخ بهره بانکی ریسک بحران جهانی و تحریمها را میتوان از جمله ریسک های موثر بر شرکتهای بازار سرمایه و بالتبع بر سودآوری و فعالیت این شرکت نام برد.

۳۴-۳-۱- تجزیه و تحلیل حساسیت قیمت اوراق بهادار مالکانه

پرتفوی شرکت در معرض ریسک قیمت بازار ناشی از نامعلوم بودن ارزش آتی سهام هستند. تیم سرمایه گذاری شرکت به دلیل اهمیت این ریسک و تاثیر مستقیم آن بر سودآوری شرکت، اخبار سیاسی و اقتصادی مربوط به بازار های جهانی و قیمت های کامودیتی ها را هر روزه رصد می کند و با بهره گیری از ابزار های تحلیل تکنیکال و بنیادی و با ایجاد یک پرتفوی متنوع از سهام شرکت های مختلفی که فعالیت آنها مستقیماً متأثر از نوسانات بازارهای جهانی است و خرید و فروش به موقع آنها در تلاش است تا ضمن بهره گیری هر چه بیشتر از رونق ها و پتانسیل های ایجاد شده در بازار سرمایه ریسک ناشی از نوسانات این بازار ها را برای پرتفوی تحت مدیریت خود به حداقل برساند. در صورت نوسان ارزش اوراق و سهام شرکت های سرمایه پذیر ، مازاد(کاهش) ارزش پرتفوی سرمایه گذاری در سهام و صندوق های سریع معامله کوتاه و بلندمدت شرکت به شرح جدول زیر خواهد بود:

میزان تغییر ارزش سهم (درصد) - مبالغ به میلیون ریال					شرح
۱۰٪-	۵٪-	۰٪	۵٪	۱۰٪	
۵۸,۸۱۶,۱۲۷	۶۲,۰۸۳,۶۸۹	۶۵,۳۵۱,۲۵۲	۶۸,۶۱۸,۸۱۵	۷۱,۸۸۶,۳۷۷	مازاد ارزش پرتفوی سریع معامله کوتاه مدت و بلندمدت (میلیون ریال)

شرکت سرمایه گذاری بهمن (سهامی عام)
یادداشت های توضیحی صورتهای مالی
سال مالی منتهی به ۳۰ آذر ۱۴۰۴

۳-۳-۳۴- مدیریت ریسک ارز

شرکت در صورت انجام معاملات به ارز، در معرض آسیب پذیری از نوسانات نرخ ارز قرار می گیرد. آسیب پذیری از نوسان نرخ ارز از طریق مدیریت زمانبندی پرداختها و تسویه حسابهای ارزی، مدیریت می شود. مبالغ دفتری دارایی های پولی ارزی و بدهی های پولی ارزی شرکت در یادداشت ۳۵ ارائه شده است.

۳-۴-۴- مدیریت ریسک اعتباری

ریسک اعتباری به ریسکی اشاره دارد که طرف قرارداد در ایفای تعهدات قراردادی خود ناتوان باشد که منجر به زیان مالی شرکت شود. با توجه به اینکه بخشی از درآمد شرکت از طریق سودهای تقسیمی شرکت های سرمایه پذیر، سپرده های بانکی و سود انواع اوراق با درآمد ثابت نظیر مشارکت و خزانه می باشد، این امکان وجود دارد که این شرکت ها طرف مهلت مقرر به پرداخت سود سهام خود اقدام ننموده و شرکت را با ریسک اعتباری مواجه کنند. لذا شرکت با ایجاد سازو کار منظم و پیگیری به موقع مطالبات سعی نموده است تا وصول مطالبات را در زمان مقرر انجام داده و این ریسک را به حداقل برساند. همچنین در صورت عدم عمل به تعهدات شرکت های سرمایه پذیر در خصوص پرداخت سود های تقسیمی طرف مهلت قانونی، واحد حقوقی شرکت پیگیری های لازم را در اسرع وقت و تا زمان حصول نتیجه انجام خواهد داد.

۳-۴-۵- مدیریت ریسک نقدینگی


شرکت برای مدیریت ریسک نقدینگی، یک چارچوب ریسک نقدینگی مناسب برای مدیریت کوتاه مدت، میان مدت و بلندمدت تامین وجوه و الزامات مدیریت نقدینگی تعیین کرده است. شرکت ریسک نقدینگی را از طریق نگهداری سپرده کافی و تسهیلات بانکی، از طریق نظارت مستمر بر جریان های نقدی پیش بینی شده و واقعی، و از طریق تطبیق مقاطع سررسید دارایی ها و بدهی های مالی، مدیریت می کند.

(مبالغ به میلیون ریال)

جمع	بین ۳ تا ۱۲ ماه	عندالمطالبه	شرکت اصلی ۱۴۰۴/۰۹/۳۰
۱۳۲,۳۶۵	۱۰۶,۲۲۰	۲۶,۱۴۵	پرداختنی های تجاری و سایر پرداختنی ها
۱,۰۷۰,۹۸۶	-	۱,۰۷۰,۹۸۶	سود سهام پرداختنی
۸۶	-	۸۶	تسهیلات مالی
۱,۲۰۳,۴۳۷	۱۰۶,۲۲۰	۱,۰۹۷,۲۱۷	جمع

۳-۵- وضعیت ارزی

شماره یادداشت	دلار	یورو	پوند	درهم
گروه و شرکت				
۲۱	۲۶,۸۷۰	۳۳,۸۵۵	۶,۲۳۷	۶۶,۵۶۶
موجودی نقد				
	۲۶,۸۷۰	۳۳,۸۵۵	۶,۲۳۷	۶۶,۵۶۶
جمع دارایی های پولی ارزی				
	۲۶,۸۷۰	۳۳,۸۵۵	۶,۲۳۷	۶۶,۵۶۶
خالص دارایی ها (بدهی های) پولی ارزی در ۱۴۰۴/۰۹/۳۰				
	۲۱,۰۰۲	۳۰,۹۹۴	۶,۵۲۲	۱۴,۱۶۷
معادل ریالی خالص دارایی های پولی ارزی - میلیون ریال در ۱۴۰۴/۰۹/۳۰				
	۲۶,۸۷۰	۳۳,۸۵۵	۶,۲۳۷	۶۶,۵۶۶
خالص دارایی ها (بدهی های) پولی ارزی در ۱۴۰۳/۰۹/۳۰				
	۷,۹۱۲	۱۱,۴۵۵	۲,۳۶۴	۵,۲۱۲
معادل ریالی خالص دارایی های پولی ارزی - میلیون ریال در ۱۴۰۳/۰۹/۳۰				



شرکت سرمایه گذاری بهمین (سهامی عام)
 یادداشت های توضیحی صورت های مالی
 سال مالی منتهی به ۳۰ آذر ۱۴۰۴

۳۶- معاملات با اشخاص وابسته

۳۶-۱- معاملات گروه با اشخاص وابسته طی دوره مورد گزارش به شرح زیر است:

(مبالغ به میلیون ریال)

فروش سهام	خرید سهام	انتقال طلب به حساب سایر اشخاص وابسته	پرداخت وجه نقد	پرداخت هزینه ها توسط اشخاص وابسته	نوع وابستگی	نام شخص وابسته	شرح
۱,۱۹۰,۸۷۷	۰	۳,۴۸۲	۹۲,۳۳۳	۱۵۰,۷۴۹	عضو هیات مدیره	گروه بهمین	شرکت اصلی
۱,۱۹۰,۸۷۷	۰	۳,۴۸۲	۹۲,۳۳۳	۱۵۰,۷۴۹		جمع	
۰	۰	۰	۰	۶,۲۰۹	عضو هیات مدیره مشترک	بهمین موئور	شرکت های همگروه
۰	۴۰,۲۸۹	۰	۰	۰	سایر	سرمایه گذاری مانا نوین	
۰	۴۰,۲۸۹	۰	۰	۶,۲۰۹		جمع	
۱,۱۹۰,۸۷۷	۴۰,۲۸۹	۳,۴۸۲	۹۲,۳۳۳	۱۵۶,۹۵۸		جمع کل	

(مبالغ به میلیون ریال)

۳۶-۲- مانده حساب های نهایی اشخاص وابسته گروه

بدهی	طلب	۱۴۰۴/۰۹/۳۰		سود سهام پرداختی	سایر پرداختی ها	نام شخص وابسته	شرح
		خاص	طلب				
(۸۸,۱۷۰)	۰	(۸۸,۴۳۶)	۰	(۸۱۸,۵۳۸)	(۶۱,۸۹۸)	گروه بهمین	شرکت اصلی
(۶۰۸)	۰	(۸۸,۴۳۶)	۰	(۸۱۸,۵۳۸)	(۶۱,۸۹۸)	جمع	
۰	۱۰,۰۰۰	۰	۰	۰	۰	بهمین موئور	شرکت های همگروه
۰	۳۹,۴۵۱	۰	۰	۰	۰	نیگا صنعت پارسیان	
۰	۰	(۲,۹۳۸)	۰	۰	(۲,۹۳۸)	ایران دوچرخ	
(۶۰۸)	۵۹,۴۵۱	(۳,۹۳۸)	۰	۰	(۲,۹۳۸)	جمع	
(۸۸,۷۷۸)	۵۹,۴۵۱	(۸۸,۴۳۶)	۰	(۸۱۸,۵۳۸)	(۶۵,۸۳۶)	جمع کل	



شرکت سرمایه گذاری بهمن (سهامی عام)
 یادداشت های توضیحی صورت های مالی
 سال مالی منتهی به ۳۰ آذر ۱۴۰۴

(مبالغ به میلیون ریال)

۳۶۰۳- معاملات شرکت اصلی با اشخاص وابسته طی دوره مورد گزارش

شرح	نام شخص وابسته	نوع وابستگی	مشمول ماده ۱۲۹	پروفاکت هزینه های شخصی وابسته	دریافت وجه نقد	پروفاکت وجه نقد	انتقال طلب از کارگزاری ها به حساب شخص وابسته	انتقال طلب به حساب سایر اشخاص وابسته	پروفاکت هزینه های شرکت توسط شخص وابسته	خرید سهام	فروش سهام
شرکت های فرعی	اعتبار آفرین	شرکت سرمایه پذیر	-	۵۰۴	-	۵۳,۸۷۷	-	۳۷,۰۳۶	-	-	-
	گروه صنعتی ایرانیان	شرکت سرمایه پذیر	-	۴۶۱	-	۱,۱۳۸	-	-	-	-	-
	سرمایه گذاری آون	شرکت سرمایه پذیر	-	۳۷	۱,۱۷۵,۱۵۵	۱,۰۹۳,۳۳۱	۴۸۳,۷۰۷	۳۷,۶۳۰	-	۲۰۰,۹۱۵	-
	سرمایه گذاری گنجینه ایرانیان	شرکت سرمایه پذیر	-	۴۱	۴۰۰,۵۶۵	۳۳۲,۹۷۳	۶۱۳	۱,۳۷۷,۷۵۱	-	۳۳,۱۴۱	-
	داد و ستد آریا	شرکت سرمایه پذیر	-	۱۷	۱,۶۱۱,۷۵۰	۲,۶۶۹,۱۰۰	۱,۰۰۰,۳۳۶	۱,۵۵۲,۳۱۸	-	-	-
	توسعه ساختاری بهمن	شرکت سرمایه پذیر	-	۵۲۵	۱۹,۹۹۸	۳۳۸,۱۶۰	-	۳,۶۵۰	-	-	-
جمع شرکت های فرعی			-	۱,۵۹۵	۳,۳۰۶,۷۹۳	۴,۳۶۹,۰۲۸	۱,۵۷۴,۵۵۸	۳,۱۰۸,۲۸۵	-	۲۳۳,۰۵۶	-
سایر اشخاص وابسته	گروه بهمن	عضو هیات مدیره مشترک	√	-	-	۹۳,۳۳۳	-	۳,۶۸۲	۱۵۰,۷۴۹	-	۱,۱۹۰,۸۷۷
	جمع شرکت های اصلی		-	-	-	۹۳,۳۳۳	-	۳,۶۸۲	۱۵۰,۷۴۹	-	۱,۱۹۰,۸۷۷
	بهمن موتور	عضو هیات مدیره مشترک	√	-	-	-	-	-	۶,۳۰۹	-	-
	جمع شرکت های همگروه		-	-	-	-	-	-	۶,۳۰۹	-	-
جمع کل			-	۱,۵۹۵	۳,۳۰۶,۷۹۳	۴,۳۶۹,۰۲۸	۱,۵۷۴,۵۵۸	۳,۱۱۱,۲۶۷	۱۵۶,۹۵۸	۲۳۳,۰۵۶	۱,۱۹۰,۸۷۷

موسسه حسابرسی بهمن
 گزارش

شرکت سرمایه گذاری بهمن (سهامی عام)
 یادداشت های توضیحی صورت های مالی
 سال مالی منتهی به ۳۰ آذر ۱۴۰۴

(مبالغ به میلیون ریال)

خالص		خالص		سود سهام پرداختنی	سایر پرداختنی ها	سایر دریافتنی ها	دریافتی های تجاری	نام شخص وابسته	شرح
بدهی	طلب	بدهی	طلب						
(۷,۳۰۵)	۰	۰	۴,۸۶۰	۰	۰	۰	۴,۸۶۰	اعتبار آفرین	شرکت های فرعی
(۲۲,۹۸۷)	۰	(۱۲,۴۹۳)	۰	(۴,۳۸۴)	۰	۰	۲۶,۸۹۱	گروه صنعتی ایرانیان	
۰	۴,۹۳۴,۷۵۰	۰	۳,۰۷۶,۶۴۰	۰	۲,۸۹۲,۷۳۳	۰	۱۸۳,۹۱۷	سرمایه گذاری آوین	
۰	۱,۱۸۸,۰۵۵	۰	۴,۳۸۶	۰	۰	۰	۴۰,۳۸۶	سرمایه گذاری گنجینه ایرانیان	
۰	۵,۵۹۵,۳۰۵	۰	۸,۹۵۶,۶۸۶	۰	۸,۸۹۶,۰۰۴	۰	۶۰,۶۸۲	داد و ستد آریا	
۰	۴,۷۵۲,۱۳۶	۰	۴,۹۶۶,۷۵۳	۰	۴,۹۶۶,۷۵۳	۰	۱,۹۵۹	توسعه ساختمانی بهمن	
(۳۰,۳۹۲)	۱۶,۴۷۰,۳۳۷	(۱۳,۴۹۳)	۱۷,۰۴۴,۸۳۴	۰	(۴,۳۸۴)	۱۶,۷۵۳,۰۲۰	۳۱۸,۶۹۵	جمع	جمع
(۸۸,۱۶۷)	۰	(۸۸,۰۴۳)	۰	(۸۱۸,۵۳۸)	(۶۱,۸۹۸)	۰	۰	گروه بهمن	شرکت اصلی
(۸۸,۱۶۷)	۰	(۸۸,۰۴۳)	۰	(۸۱۸,۵۳۸)	(۶۱,۸۹۸)	۰	۰	جمع	
(۶۰۸)	۰	۰	۰	۰	۰	۰	۰	بهمن موتور	شرکت های همگروه
۰	۰	(۳,۹۳۸)	۰	۰	(۳,۹۳۸)	۰	۰	ایران دوجرخ	
۰	۱۰,۰۰۰	۰	۰	۰	۰	۰	۰	نیک صنعت پارسپان	
(۱۶)	۰	۰	۰	۰	۰	۰	۰	بیمه ملت	
(۶۲۴)	۱۰,۰۰۰	(۳,۹۳۸)	۰	۰	(۳,۹۳۸)	۰	۰	جمع	جمع کل
(۱۱۹,۰۸۳)	۱۶,۴۸۰,۳۳۷	(۸۹۷,۸۶۷)	۱۷,۰۴۴,۸۳۴	(۸۱۸,۵۳۸)	(۱۰۶,۳۲۰)	۱۶,۷۵۳,۰۲۰	۳۱۸,۶۹۵	۰	۰

۳۶-۵. معاملات با اشخاص وابسته با شرایط حاکم بر معاملات حقیقی تفاوت با اهمیت نداشته است.



شرکت سرمایه گذاری بهمن (سهامی عام)
یادداشت های توضیحی صورتهای مالی
سال مالی منتهی به ۳۰ آذر ۱۴۰۴

۳۷- تعهدات، بدهی های احتمالی و دارایی های احتمالی

۳۷-۱- در تاریخ صورت وضعیت مالی شرکت اصلی و گروه فاقد تعهدات سرمایه ای عمده و حائز اهمیت و تعهدات موضوع ماده ۲۳۵ اصلاحیه قانون تجارت و دارایی های احتمالی می باشد.

۳۷-۲- عمده بدهی های احتمالی شرکت های فرعی شامل موارد زیر است:

۳۷-۲-۱- شرکت فرعی بافکار

در شرکت فرعی بافکار با توجه به قرار گرفتن در شمول مشاغل سخت و زیان آور در سنوات گذشته، و با عنایت به قانون مشاغل سخت و زیان آور و احتمال استفاده اشخاص از مزایای این قانون به هر میزان که در مشاغل سخت و زیان آور اشتغال داشته اند، در شمول مزایای این قانون قرار می گیرد ولی بدلیل عدم امکان برآورد لازم از بابت کل بدهی مزبور، ذخیره ای در حساب های آن شرکت منظور نشده است ضمناً در ارتباط با موضوع قرارداد منعقد شده با سازمان سرمایه گذاری و مشارکت های مردمی شهر تهران مبلغ ۱۶،۶۹۱ میلیون ریال چک تضمین حسن انجام کار نزد سازمان مزبور تودیع شده است.

۳۸- رویدادهای پس از تاریخ پایان دوره گزارشگری

رویدادهایی که در دوره بعد از تاریخ پایان دوره گزارشگری تا تاریخ تأیید صورت های مالی اتفاق افتاده اما مستلزم تعدیل اقلام صورت های مالی نبوده، رخ نداده است.

۳۹- سود سهام پیشنهادی

۳۹-۱- پیشنهاد هیات مدیره برای تقسیم سود، مبلغ ۲،۳۵۰،۰۰۰ میلیون ریال (مبلغ ۴۷ ریال برای هر سهم) است.

